

Bifați numai
dacă
este cazul:

- Mari Contribuabili care depun bilanțul la București
- Sucursala
- GE - grupuri de interes economic
- Activ net mai mic de 1/2 din valoarea capitalului subscris

 An Semestru Anul **2024**

Suma de control 8.997.899

Entitatea AGROLAND BUSINESS SYSTEM SA

Adresa

Judet Timis Sector Localitate Mun. Timisoara

Strada Garii Nr. 14 Bloc Scara Ap. Telefon 0356427462

Număr din registrul comerțului J35/405/2009

Cod unic de înregistrare 2 5 1 6 5 2 4 1

Forma de proprietate

Cod LEI (Legal Entity Identifier , conform ISO 17442)

34-Societati pe actiuni

Activitatea preponderenta (cod si denumire clasa CAEN)

4776--Comert cu aman.flori,plante si seminte; animale de companie si hrana lor,in magazine specializ.

Activitatea preponderenta efectiv desfasurata (cod si denumire clasa CAEN)

4776--Comert cu aman.flori,plante si seminte; animale de companie si hrana lor,in magazine specializ.

Situatii financiare anuale

(entități al căror exercițiu financiar coincide cu anul calendaristic)

 Entități mijlocii, mari și entități de interes public Entități mici Microentități Entități de interes public ?**Raportări anuale**

1. entitățile care au optat pentru un exercițiu financiar diferit de anul calendaristic, cf.art. 27 din *Legea contabilității nr. 82/1991*
2. persoanele juridice aflate în lichidare, potrivit legii
3. subunitățile deschise în România de societăți rezidente în state aparținând Spațiului Economic European
4. sediile permanente ale persoanelor juridice cu sediul în Spațiul Economic European
5. persoanelor juridice străine cu sediul în Spațiul Economic European, care au locul de exercitare a conducerii efective în România

Situațiile financiare anuale încheiate la 31.12.2024 de către entitățile de interes public și de entitățile prevazute la pct.9 alin.(4) din Reglementările contabile, aprobate prin OMFP nr. 1.802/2014, cu modificările și completările ulterioare, al caror exercitiu financiar corespunde cu anul calendaristic

F10 - BILANT

F20 - CONTUL DE PROFIT ȘI PIERDERE

F30 - DATE INFORMATIVE

F40 - SITUATIA ACTIVELOR IMOBILIZATE

Indicatori :

Capitaluri - total 47.180.100

Capital subscris 8.997.899

Profit/ pierdere 5.482.233

REPREZENTATUL LEGAL (ADMINISTRAȚIIBIL SAU PERSOANA CARE ARE OBLIGAȚIA GESTIONĂRII ENTITĂȚII).

Numele și prenumele

CARDOS HORIA DAN

Semnătura

INTOCMIT,

Numele și prenumele

SC CBC EXPERT SRL

Calitatea

22-PERSOANE JURIDICE AUTORIZATE, MEMBRE CECCAR

Nr.de înregistrare în organismul profesional

002205/2004

CIF/ CUI membru CECCAR

5 4 8 2 4 3 9

Entitatea are obligația legală de auditare a situațiilor financiare anuale? DA NUEntitatea a optat voluntar pentru auditarea situațiilor financiare anuale? DA NU**AUDITOR**

Nume și prenume auditor persoană fizică/ Denumire firma de audit

EXPERT IGNEA NICOLAE

Nr.de înregistrare în Registrul ASPAAS

AUT 208/2002

CIF/ CUI

1 4 2 9 0 9 7 4

Entitatea are obligația legală de verificare a situațiilor financiare anuale de către cenzori ? DA NUSituațiile financiare anuale au fost aprobate potrivit legii. SEMNAȚURA DEVINE VIZIBILĂ
DUPĂ O VALIDARE CORECTĂ

Formular VALIDAT

BILANT
la data de 31.12.2024

Cod 10

- lei -

Denumirea elementului (formulele de calcul se refera la Nr.rd. din col.B)	Nr.rd. OMF nr 107/ 2025	Nr. rd.	Sold la:	
			01.01.2024	31.12.2024
A		B	1	2
A. ACTIVE IMOBILIZATE				
I. IMOBILIZĂRI NECORPORALE				
1.Cheltuieli de constituire (ct.201-2801)	01	01		
2.Cheltuielile de dezvoltare (ct.203-2803-2903)	02	02	426.773	426.773
3. Concesiuni, brevete, licențe, mărci comerciale, drepturi și active similare și alte imobilizări necorporale (ct. 205 + 208 - 2805 - 2808 - 2905 - 2908)	03	03	651.286	504.289
4. Fond comercial (ct.2071-2807)	04	04		
5.Active necorporale de explorare si evaluare a resurselor minerale (ct. 206-2806-2906)	05	05		
6. Avansuri (ct.4094 - 4904)	06	06	331.141	604.808
TOTAL (rd.01 la 06)	07	07	1.409.200	1.535.870
II. IMOBILIZĂRI CORPORALE				
1. Terenuri și construcții (ct. 211 + 212 - 2811 - 2812 - 2911 - 2912)	08	08	34.681.382	32.882.931
2. Instalații tehnice și mașini (ct. 213 + 223 - 2813 - 2913)	09	09	24.210.705	25.020.650
3. Alte instalații, utilaje și mobilier (ct. 214 + 224 - 2814 - 2914)	10	10	130.178	139.226
4. Investiții imobiliare (ct. 215 - 2815 - 2915)	11	11		
5. Imobilizări corporale în curs de execuție (ct. 231-2931)	12	12	8.586.506	14.440.505
6. Investiții imobiliare în curs de execuție (ct. 235-2935)	13	13		
7.Active corporale de explorare și evaluare a resurselor minerale (ct. 216-2816-2916)	14	14		
8.Active biologice productive (ct.217+227-2817-2917)	15	15		
9. Avansuri (ct. 4093 - 4903)	16	16	4.581.030	11.089.081
TOTAL (rd. 08 la 16)	17	17	72.189.801	83.572.393
III. IMOBILIZĂRI FINANCIARE				
1. Acțiuni deținute la filiale (ct. 261 - 2961)	18	18	3.213.605	3.216.817
2. Împrumuturi acordate entităților din grup (ct. 2671 + 2672 - 2964)	19	19	5.710.110	8.766.105
3. Acțiunile deținute la entitățile asociate și la entitățile controlate în comun (ct. 262+263 - 2962)	20	20		
4. Împrumuturi acordate entităților asociate și entităților controlate în comun (ct. 2673 + 2674 - 2965)	21	21		
5. Alte titluri imobilizate (ct. 265 - 2963)	22	22		
6. Alte împrumuturi (ct. 2675* + 2676* + 2677 + 2678* + 2679* - 2966* - 2968*)	23	23	972.135	2.017.720
TOTAL (rd. 18 la 23)	24	24	9.895.850	14.000.642
ACTIVE IMOBILIZATE - TOTAL (rd. 07 + 17 + 24)	25	25	83.494.851	99.108.905
B. ACTIVE CIRCULANTE				

I. STOCURI				
1. Materii prime și materiale consumabile (ct. 301 + 302 + 303 +/- 308 + 321 + 322 + 323 + 328 + 351 + 358 + 381 +/- 388 - 391 - 392 - 3951 - 3958 - 398)	26	26	6.009.324	7.809.877
2. Producția în curs de execuție (ct. 331 + 332 + 341 +/- 348* - 393 - 3941 - 3952)	27	27	1.308.078	6.481.701
3. Produse finite și mărfuri (ct. 345 + 346 + 347 +/- 348* + 354 + 356 + 357 + 361 + 326 +/- 368 + 371 + 327 +/- 378 - 3945 - 3946 - 3947 - 3953 - 3954 - 3955 - 3956 - 3957 - 396 - 397 - din ct. 4428)	28	28	14.833.179	19.339.216
4. Avansuri (ct. 4091- 4901)	29	29	16.114.500	22.582.812
TOTAL (rd. 26 la 29)	30	30	38.265.081	56.213.606
II. CREANȚE				
1. Creanțe comerciale 1) (ct. 2675* + 2676* + 2678* + 2679* - 2966* - 2968* + 4092 + 411 + 413 + 418 - 4902- 491)	31	31	23.869.828	26.611.640
2. Sume de încasat de la entitățile afiliate (ct. 451** - 495*)	32	32	39.021.968	9.035.013
3. Sume de încasat de la entitățile asociate și entitățile controlate în comun (ct. 453** - 495*)	33	33		
4. Alte creanțe (ct. 425+4282+431**+436** + 437**+ 4382+ 441**+4424+ din ct.4428**+ 444**+445+446**+447**+4482+4582+4662+ 461 + 473** - 496 + 5187)	34	34	16.433.458	3.031.742
5. Capital subscris și nevărsat (ct. 456 - 495*)	35	35		
6. Creanțe reprezentând dividende repartizate în cursul exercițiului financiar (ct. 463)	36	35a (301)		
TOTAL (rd. 31 la 35 +35a)	37	36	79.325.254	38.678.395
III. INVESTIȚII PE TERMEN SCURT				
1. Acțiuni deținute la entitățile afiliate (ct. 501 - 591)	38	37		
2. Alte investiții pe termen scurt (ct. 505 + 506 + 507 + din ct. 508 - 595 - 596 - 598 + 5113 + 5114)	39	38		
TOTAL (rd. 37 + 38)	40	39		
IV. CASA ȘI CONTURI LA BĂNCI				
(din ct. 508+ct. 5112 + 512 + 531 + 532 + 541 + 542)	41	40	2.330.299	3.249.735
ACTIVE CIRCULANTE - TOTAL (rd. 30 + 36 + 39 + 40)	42	41	119.920.634	98.141.736
C. CHELTUIELI ÎN AVANS (ct. 471) (rd.43+44)				
Sume de reluat într-o perioadă de până la un an (din ct. 471*)	44	43		358.995
Sume de reluat într-o perioadă mai mare de un an (din ct. 471*)	45	44		
D. DATORII: SUMELE CARE TREBUIE PLĂTITE ÎNTR-O PERIOADĂ DE PÂNĂ LA 1 AN				
1. Împrumuturi din emisiunea de obligațiuni, prezentându-se separat împrumuturile din emisiunea de obligațiuni convertibile (ct. 161 + 1681 - 169)	46	45		8.080.300
2. Sume datorate instituțiilor de credit (ct. 1621 + 1622 + 1624 + 1625 + 1627 + 1682 + 5191 + 5192 + 5198)	47	46	21.420.126	32.422.407
3. Avansuri încasate în contul comenzilor (ct. 419)	48	47	2.152.866	2.103.466
4. Datorii comerciale - furnizori (ct. 401 + 404 + 408)	49	48	24.047.288	21.790.875
5. Efecte de comerț de plătit (ct. 403 + 405)	50	49	3.466.681	1.109.691
6. Sume datorate entităților din grup (ct. 1661 + 1685 + 2691 + 451***)	51	50	54.093.661	18.687.052
7. Sume datorate entităților asociate și entităților controlate în comun (ct. 1663+1686+2692+2693+ 453***)	52	51		

8. Alte datorii, inclusiv datoriile fiscale și datoriile privind asigurările sociale (ct. 1623 + 1626 + 167 + 1687 + 2695 + 421 + 423 + 424 + 426 + 427 + 4281 + 431*** + 436*** + 437*** + 4381 + 441*** + 4423 + 4428*** + 444*** + 446*** + 447*** + 4481 + 455 + 456*** + 457 + 4581 + 462 + 4661 + 467 + 473*** + 509 + 5186 + 5193 + 5194 + 5195 + 5196 + 5197)	53	52	8.278.370	14.988.578
TOTAL (rd. 45 la 52)	54	53	113.458.992	99.182.369
E. ACTIVE CIRCULANTE NETE/DATORII CURENTE NETE (rd. 41+43-53-70-73-76)	55	54	6.461.642	-681.638
F. TOTAL ACTIVE MINUS DATORII CURENTE (rd. 25+44+54)	56	55	89.956.493	98.427.267
G. DATORII: SUMELE CARE TREBUIE PLĂTITE ÎNTR-O PERIOADA MAI MARE DE 1 AN				
1. Împrumuturi din emisiunea de obligațiuni, prezentându-se separat împrumuturile din emisiunea de obligațiuni convertibile (ct. 161 + 1681 - 169)	57	56	8.080.300	6.740.664
2. Sume datorate instituțiilor de credit (ct. 1621 + 1622 + 1624 + 1625 + 1627 + 1682 + 5191 + 5192 + 5198)	58	57	37.716.476	41.239.256
3. Avansuri încasate în contul comenzilor (ct. 419)	59	58		
4. Datorii comerciale - furnizori (ct. 401 + 404 + 408)	60	59		
5. Efecte de comerț de plătit (ct. 403 + 405)	61	60		
6. Sume datorate entităților din grup (ct. 1661 + 1685 + 2691 + 451***)	62	61		
7. Sume datorate entităților asociate și entităților controlate în comun (ct. 1663 + 1686 + 2692 + 2693 + 453***)	63	62		
8. Alte datorii, inclusiv datoriile fiscale și datoriile privind asigurările sociale (ct. 1623 + 1626 + 167 + 1687 + 2695 + 421 + 423 + 424 + 426 + 427 + 4281 + 431*** + 436*** + 437*** + 4381 + 441*** + 4423 + 4428*** + 444*** + 446*** + 447*** + 4481 + 455 + 456*** + 4581 + 462 + 4661 + 467 + 473*** + 509 + 5186 + 5193 + 5194 + 5195 + 5196 + 5197)	64	63	2.461.850	3.267.247
TOTAL (rd.56 la 63)	65	64	48.258.626	51.247.167
H. PROVIZIOANE				
1. Provizioane pentru beneficiile angajaților (ct. 1515+1517)	66	65		
2. Provizioane pentru impozite (ct. 1516)	67	66		
3. Alte provizioane (ct. 1511 + 1512 + 1513 + 1514 + 1518)	68	67		
TOTAL (rd. 65 la 67)	69	68		
I. VENITURI ÎN AVANS				
1. Subvenții pentru investiții (ct. 475)(rd. 70+71)	70	69		
Sume de reluat într-o perioadă de până la un an (din ct. 475*)	71	70		
Sume de reluat într-o perioadă mai mare de un an (din ct. 475*)	72	71		
2. Venituri înregistrate în avans (ct. 472) (rd.73 + 74)	73	72		
Sume de reluat într-o perioadă de până la un an (din ct. 472*)	74	73		
Sume de reluat într-o perioadă mai mare de un an (din ct. 472*)	75	74		
3. Venituri în avans aferente activelor primite prin transfer de la clienți (ct. 478)(rd.76+77)	76	75		
Sume de reluat într-o perioadă de până la un an (din ct. 478*)	77	76		
Sume de reluat într-o perioadă mai mare de un an (din ct. 478*)	78	77		
Fond comercial negativ (ct.2075)	79	78		
TOTAL (rd. 69 + 72 + 75 + 78)	80	79		
J. CAPITAL ȘI REZERVE				
I. CAPITAL				
1. Capital subscris vărsat (ct. 1012)	81	80	8.997.899	8.997.899

2. Capital subscris nevărsat (ct. 1011)	82	81		
3. Patrimoniul regiei (ct. 1015)	83	82		
4. Patrimoniul institutelor naționale de cercetare-dezvoltare (ct. 1018)	84	83		
5. Alte elemente de capitaluri proprii (1031)	85	84		
TOTAL (rd. 80 la 84)	86	85	8.997.899	8.997.899
II. PRIME DE CAPITAL (ct. 104)	87	86	21.917.031	21.917.031
III. REZERVE DIN REEVALUARE (ct. 105)	88	87		
IV. REZERVE				
1. Rezerve legale (ct. 1061)	89	88	737.225	1.132.674
2. Rezerve statutare sau contractuale (ct. 1063)	90	89		
3. Alte rezerve (ct. 1068)	91	90		
TOTAL (rd. 88 la 90)	92	91	737.225	1.132.674
Acțiuni proprii (ct. 109)	93	92	5.125	5.125
Câștiguri legate de instrumentele de capitaluri proprii (ct. 141)	94	93		
Pierderi legate de instrumentele de capitaluri proprii (ct. 149)	95	94	1.365.787	1.365.787
V. PROFITUL SAU PIERDEREA REPORTAT(Ă) SOLD C (ct. 117)	96	95	10.296.718	11.416.623
SOLD D (ct. 117)	97	96	0	0
VI. PROFITUL SAU PIERDEREA EXERCIȚIULUI FINANCIAR				
SOLD C (ct. 121)	98	97	1.192.679	5.482.233
SOLD D (ct. 121)	99	98	0	0
Repartizarea profitului (ct. 129)	100	99	72.773	395.448
CAPITALURI PROPRII - TOTAL (rd. 85+86+87+91-92+93-94+95-96+97-98-99)	101	100	41.697.867	47.180.100
Patrimoniul public (ct. 1016)	102	101		
Patrimoniul privat (ct. 1017) 2)	103	102		
CAPITALURI - TOTAL (rd.100+101+102) (rd.25+41+42-53-64-68-79)	104	103	41.697.867	47.180.100

*) Conturi de repartizat după natura elementelor respective.

**) Solduri debitoare ale conturilor respective.

***) Solduri creditoare ale conturilor respective.

1) Sumele înscrise la acest rând și preluate din contul 2675 la 2679 reprezintă creanțele aferente contractelor de leasing financiar și altor contracte asimilate, prezum și alte creanțe immobilizate, scadente într-o perioadă mai mică de 12 luni.

2) Se va completa de către entitățile cărora le sunt incidente prevederile Ordinului ministrului finanțelor publice și al ministrului delegat pentru buget nr. 668/2014 pentru aprobarea Precizărilor privind întocmirea și actualizarea inventarului centralizat al bunurilor imobile proprietate privată a statului și a drepturilor reale supuse inventarierii, cu modificările și completările ulterioare

REPREZENTATUL LEGAL (ADMINISTRATORUL SAU PERSOANA CARE ARE OBLIGAȚIA GESTIONĂRII ENTITĂȚII),

INTOCMIT,

Numele și prenumele

Numele și prenumele

CARDOS HORIA DAN

SC CBC EXPERT SRL

Semnătura

Calitatea

22-PERSOANE JURIDICE AUTORIZATE, MEMBRE CECCAR

Semnătura

Nr. de înregistrare în organismul profesional:

002205/2004

Formular
VALIDAT

CONTUL DE PROFIT ȘI PIERDERE

la data de 31.12.2024

Cod 20

- lei -

Denumirea indicatorilor	Nr.rd. OMF nr.107/ 2025	Nr. rd.	Exercițiul financiar	
			2023	2024
(formulele de calcul se refera la Nr.rd. din col.B)				
A		B	1	2
1. Cifra de afaceri netă (rd. 02+03-04+06)	01	01	245.505.759	267.690.897
- din care, cifra de afaceri netă corespunzătoare activității preponderente efectiv desfășurate	02	01a (301)	215.691.735	208.592.969
- din care, cifra de afaceri netă realizată din operațiuni desfășurate pe teritoriul național	03	01b (318)		267.689.626
Producția vândută (ct.701+702+703+704+705+706+708)	04	02	29.814.024	59.097.928
Venituri din vânzarea mărfurilor (ct. 707)	05	03	218.782.110	212.653.710
Reduceri comerciale acordate (ct. 709)	06	04	3.090.375	4.060.741
Venituri din dobânzi înregistrate de entitățile radiate din Registrul general și care mai au în derulare contracte de leasing (ct.766 ⁺)		05		
Venituri din subvenții de exploatare aferente cifrei de afaceri nete (ct.7411)	07	06		
2. Venituri aferente costului producției în curs de execuție (ct.711+712)				
Sold C	08	07	0	3.457.356
Sold D	09	08	15.651.065	0
3. Venituri din producția de imobilizari necorporale și corporale (ct.721+ 722)	10	09		
4. Venituri din reevaluarea imobilizărilor corporale (ct. 755)	11	10		
5. Venituri din producția de investiții imobiliare (ct. 725)	12	11		
6. Venituri din subvenții de exploatare (ct. 7412 + 7413 + 7414 + 7415 + 7416 + 7417 + 7419)	13	12	455.533	
7. Alte venituri din exploatare (ct.751+758+7815)	14	13	12.432.123	3.180.285
-din care, venituri din subvenții pentru investiții (ct.7584)	15	14		
-din care, venituri din fondul comercial negativ (ct.7815)	16	15		
VENITURI DIN EXPLOATARE – TOTAL (rd. 01+07-08+09+10+11+12+13)	17	16	242.742.350	274.328.538
8. a) Cheltuieli cu materiile prime și materialele consumabile (ct.601+602)	18	17	13.534.172	43.904.735
Alte cheltuieli materiale (ct.603+604+606+608)	19	18	2.324.987	2.185.432
b) Cheltuieli privind utilitățile (ct.605), din care:	20	19	1.306.458	1.514.712
- cheltuieli privind consumul de energie (ct. 6051)	21	19a (302)	1.174.251	1.284.859
- cheltuieli privind consumul de gaze naturale (ct. 6053)	22	19b (303)	84.547	176.643
c) Cheltuieli privind mărfurile (ct.607)	23	20	169.218.766	145.687.348
Reduceri comerciale primite (ct. 609)	24	21	1.648.081	1.240.982
9. Cheltuieli cu personalul (rd. 23+24)	25	22	17.281.613	22.480.407
a) Salarii și indemnizații (ct.641+642+643+644)	26	23	16.576.403	21.450.208

b) Cheltuieli cu asigurările și protecția socială (ct.645+646)	27	24	705.210	1.030.199
10.a) Ajustări de valoare privind imobilizările corporale și necorporale (rd. 25a + 26 - 27)	28	25	5.293.340	6.936.927
a.1) Cheltuieli de exploatare privind amortizarea imobilizărilor (ct. 6811)	29	25a (306)	5.293.340	6.936.927
a.2) Alte cheltuieli (ct.6811+6813+6817+ din ct.6818)	30	26		
a.3) Venituri (ct.7813 + din ct.7818)	31	27		
b) Ajustări de valoare privind activele circulante (rd. 29 - 30)	32	28		
b.1) Cheltuieli (ct.654+6814 + din ct.6818)	33	29		
b.2) Venituri (ct.754+7814 + din ct.7818)	34	30		
11. Alte cheltuieli de exploatare (rd. 32+33+33d+33f+33h+33j+34+35+36+37)	35	31	30.435.386	39.494.882
11.1. Cheltuieli privind prestațiile externe (ct.611+613+614+615+621+622+623+624+625+626+627+628)	36	32	19.636.975	27.840.923
11.2. Cheltuieli cu redevențele, locațiile de gestiune și chirii (ct. 612), din care:	37	33	8.118.224	8.355.376
- cheltuieli cu redevențe (ct. 6121)	38	33a (307)		
- cheltuieli cu locațiile de gestiune (ct. 6122)	39	33b (308)		
- cheltuieli cu chirii (ct. 6123)	40	33c (309)	8.118.224	8.355.376
11.3. Cheltuieli aferente drepturilor de proprietate intelectuală (ct. 616), din care:	41	33d (310)		
- cheltuielile în relația cu entitățile afiliate	42	33e (311)		
11.4. Cheltuieli de management (ct. 617), din care:	43	33f (312)		
- cheltuielile în relația cu entitățile afiliate	44	33g (313)		
11.5. Cheltuieli de consultanță (ct. 618), din care:	45	33h (314)		
- cheltuielile în relația cu entitățile afiliate	46	33i (315)		
11.6. Cheltuieli cu alte impozite, taxe și vărsăminte asimilate; cheltuieli reprezentând transferuri și contribuții datorate în baza unor acte normative speciale (ct. 635 + 6586*)	47	33j (316)	434.367	1.285.367
11.7. Cheltuieli cu protecția mediului înconjurător (ct. 652)	48	34		
11.8. Cheltuieli din reevaluarea imobilizărilor corporale (ct. 655)	49	35		
11.9. Cheltuieli privind calamitățile și alte evenimente similare (ct. 6587)	50	36		
11.10. Alte cheltuieli (ct.651+ 6581+ 6582 + 6583 + 6584 + 6588)	51	37	2.245.820	2.013.216
-----Cheltuieli cu dobânzile de refinanțare înregistrate de entitățile radiate din Registrul general și care mai au în derulare contracte de leasing (ct.666*)		38		
12. Ajustări privind provizioanele (rd. 40 - 41)	52	39	-246.825	
- Cheltuieli (ct.6812)	53	40		
- Venituri (ct.7812)	54	41	246.825	
CHELTUIELI DE EXPLOATARE – TOTAL (rd. 17+18+19+20 - 21+22+25+28+31+ 39)	55	42	237.499.816	260.963.461
PROFITUL SAU PIERDEREA DIN EXPLOATARE:				
- Profit (rd. 16 - 42)	56	43	5.242.534	13.365.077
- Pierdere (rd. 42 - 16)	57	44	0	0
13. Venituri din interese de participare (ct.7611+7612+7613)	58	45	472.500	
- din care, veniturile obținute de la entitățile afiliate	59	46	472.500	

14. Venituri din dobânzi (ct. 766)	60	47	940	19
- din care, veniturile obținute de la entitățile afiliate	61	48		
15. Venituri din subvenții de exploatare pentru dobânda datorată (ct. 7418)	62	49		
16. Alte venituri financiare (ct.762+764+765+767+768+7615)	63	50	63.470	36.822
- din care, venituri din alte imobilizări financiare (ct. 7615)	64	51		
VENITURI FINANCIARE – TOTAL (rd. 45+47+49+50)	65	52	536.910	36.841
17. Ajustări de valoare privind imobilizările financiare și investițiile financiare deținute ca active circulante (rd. 54 - 55)	66	53		
- Cheltuieli (ct.686)	67	54		
- Venituri (ct.786)	68	55		
18. Cheltuieli privind dobânzile (ct.666)	69	56	3.993.090	5.352.428
- din care, cheltuielile în relația cu entitățile afiliate	70	57		
19. Alte cheltuieli financiare (ct.663+664+665+667+668)	71	58	330.879	140.525
CHELTUIELI FINANCIARE – TOTAL (rd. 53+56+58)	72	59	4.323.969	5.492.953
PROFITUL SAU PIERDEREA FINANCIAR(Ă):				
- Profit (rd. 52 - 59)	73	60	0	0
- Pierdere (rd. 59 - 52)	74	61	3.787.059	5.456.112
VENITURI TOTALE (rd. 16 + 52)	75	62	243.279.260	274.365.379
CHELTUIELI TOTALE (rd. 42 + 59)	76	63	241.823.785	266.456.414
PROFITUL SAU PIERDEREA BRUT(Ă):				
- Profit (rd. 62 - 63)	77	64	1.455.475	7.908.965
- Pierdere (rd. 63 - 62)	78	65	0	0
20. Impozitul pe profit (ct.691)	79	66	262.796	
21. Cheltuieli cu impozitul pe profit, respectiv impozitul pe profit la nivelul impozitului minim pe cifra de afaceri, rezultat din decontările în cadrul grupului fiscal în domeniul impozitului pe profit(ct.694)	80	66a (304)		
22. Venituri din impozitul pe profit, respectiv impozitul pe profit la nivelul impozitului minim pe cifra de afaceri, rezultat din decontările în cadrul grupului fiscal în domeniul impozitului pe profit(ct. 794)	81	66b (305)		
-----Impozitul specific unor activități (ct.695)		67		
23. Cheltuieli cu impozitul pe profit la nivelul impozitului minim pe cifra de afaceri (ct. 697)	82	67a (317)		2.426.732
24. Alte impozite ne reprezentate la elementele de mai sus (ct.698)	83	68		
PROFITUL SAU PIERDEREA NET(Ă) A EXERCIȚIULUI FINANCIAR:				
- Profit (rd. 64 + 66b) - (65 + 66 + 66a + 67 + 67a + 68)	84	69	1.192.679	5.482.233
- Pierdere (rd. 65 + 66 + 66a + 67 + 67a + 68) - (64 + 66b)	85	70	0	0

*) Conturi de repartizat după natura elementelor respective.

La rândul 26 (cf.OMF nr.107/ 2025)- se cuprind și drepturile colaboratorilor, stabilite potrivit legislației muncii, care se preiau din rulajul debitor al contului 621 „Cheltuieli cu colaboratorii”, analitic „Colaboratori persoane fizice”.

La rândul 47 (cf.OMF nr.107/ 2025)- în contul 6586 „Cheltuieli reprezentând transferuri și contribuții datorate în baza unor acte normative speciale” se evidențiază cheltuielile reprezentând transferuri și contribuții datorate în baza unor acte normative speciale, altele decât cele prevăzute de Codul fiscal.

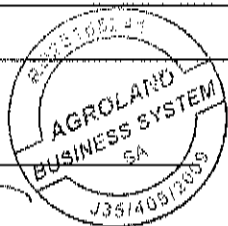
REPREZENTATUL LEGAL (ADMINISTRATORUL SAU PERSOANA CARE ARE OBLIGAȚIA GESTIONĂRII ENTITĂȚII),

INTOCMIT,

Numele si prenumele

CARDOS HORIA DAN

Semnătura



Formular
VALIDAT

Numele si prenumele

SC CBC EXPERT SRL

Calitatea

22--PERSOANE JURIDICE AUTORIZATE, MEMBRE CECCAR

Semnătura



Nr.de inregistrare in organismul profesional:

002205/2004

DATE INFORMATIVE la data de 31.12.2024

F30 - pag. 1

Cod 30 (formulele de calcul se refera la Nr.rd. din col.8)

- lei -

I. Date privind rezultatul inregistrat	Nr.rd. OMF nr.107/ 2025	Nr. rd.	Nr.unitati		Sume
A		B	1		2
Unitați care au inregistrat profit	01	01	1		5.482.233
Unitați care au inregistrat pierdere	02	02			
Unitați care nu au inregistrat nici profit, nici pierdere	03	03			
II Date privind platile restante	Nr.rd. OMF nr.107/ 2025	Nr. rd.	Total, din care:	Pentru activitatea curenta	Pentru activitatea de investitii
A		B	1=2+3	2	3
Plati restante – total (rd.05 + 09 + 15 la 17 + 18)	04	04			
Furnizori restanți – total (rd. 06 la 08)	05	05			
- peste 30 de zile	06	06			
- peste 90 de zile	07	07			
- peste 1 an	08	08			
Obligatii restante fata de bugetul asigurarilor sociale – total(rd.10 la 14)	09	09			
- contributi pentru asigurari sociale de stat datorate de angajatori, salariatii si alte persoane asimilate	10	10			
- contributi pentru fondul asigurarilor sociale de sanatate	11	11			
- contribuția pentru pensia suplimentară	12	12			
- contributi pentru bugetul asigurarilor pentru somaj	13	13			
- alte datorii sociale	14	14			
Obligatii restante fata de bugetele fondurilor speciale si alte fonduri	15	15			
Obligatii restante fata de alti creditorii	16	16			
Impozite, taxe si contributi neplatite la termenul stabilit la bugetul de stat, din care:	17	17			
- contributia asiguratorie pentru munca	18	17a (301)			
Impozite si taxe neplatite la termenul stabilit la bugetele locale	19	18			
III. Numar mediu de salariatii	Nr.rd. OMF nr.107/ 2025	Nr. rd.	31.12.2023		31.12.2024
A		B	1		2
Numar mediu de salariatii	20	19	240		265
Numarul efectiv de salariatii existenti la sfarsitul perioadei, respectiv la data de 31 decembrie	21	20	296		309
IV. Redevențe plătite în cursul perioadei de raportare, subvenții încasate și creanțe restante	Nr.rd. OMF nr.107/ 2025	Nr. rd.	Sume (lei)		
A		B	1		
Redevențe plătite în cursul perioadei de raportare pentru bunurile din domeniul public, primite în concesiune, din care:	22	21			
- redevențe pentru bunurile din domeniul public plătite la bugetul de stat	23	22			
Redevență minieră plătită la bugetul de stat	24	23			

Redevență petrolieră plătită la bugetul de stat	25	24		
Chirii plătite în cursul perioadei de raportare pentru terenuri 1)	26	25		
Venituri brute din servicii plătite către persoane nerezidente , din care:	27	26		
- impozitul datorat la bugetul de stat	28	27		
Venituri brute din servicii plătite către persoane nerezidente din statele membre ale Uniunii Europene, din care:	29	28		
- impozitul datorat la bugetul de stat	30	29		
Subvenții încasate în cursul perioadei de raportare, din care:	31	30		
- subvenții încasate în cursul perioadei de raportare aferente activelor	32	31		
- subvenții aferente veniturilor, din care:	33	32		
- subvenții pentru stimularea ocupării forței de muncă *)	34	33		
- subvenții pentru energie din surse regenerabile	35	33a (316)		
- subvenții pentru combustibili fosili	36	33b (317)		
Creanțe restante , care nu au fost încasate la termenele prevăzute în contractele comerciale și/sau în actele normative în vigoare, din care:	37	34		
- creanțe restante de la entități din sectorul majoritar sau integral de stat	38	35		
- creanțe restante de la entități din sectorul privat	39	36		
V. Tichete acordate salariaților	Nr.rd. OMF nr.107/ 2025	Nr. rd.	Sume (lei)	
A		B	1	
Contravaloarea tichetelor acordate salariaților	40	37	1.812,474	
Contravaloarea tichetelor acordate altor categorii de beneficiari, alții decât salariații	41	37a (302)		
VI. Cheltuieli efectuate pentru activitatea de cercetare - dezvoltare **)	Nr.rd. OMF nr.107/ 2025	Nr. rd.	31.12.2023	31.12.2024
A		B	1	2
Cheltuieli de cercetare - dezvoltare :	42	38		
- din care, efectuate în scopul diminuării impactului activității entității asupra mediului sau al dezvoltării unor noi tehnologii sau a unor produse mai sustenabile	43	38a (318)		
- după surse de finanțare (rd. 40+41)	44	39	0	0
- din fonduri publice	45	40		
- din fonduri private	46	41		
- după natura cheltuielilor (rd. 43+44)	47	42	0	0
- cheltuieli curente	48	43		
- cheltuieli de capital	49	44		
VII. Cheltuieli de inovare ***)	Nr.rd. OMF nr.107/ 2025	Nr. rd.	31.12.2023	31.12.2024
A		B	1	2
Cheltuieli de inovare	50	45		
- din care, efectuate în scopul diminuării impactului activității entității asupra mediului sau al dezvoltării unor noi tehnologii sau a unor produse mai sustenabile	51	45a (319)		
VIII. Alte informații	Nr.rd. OMF nr.107/ 2025	Nr. rd.	31.12.2023	31.12.2024
A		B	1	2
Avansuri acordate pentru imobilizări necorporale (ct. 4094), din care:	52	46	331.141	604.808

- avansuri acordate entităților neafiliate nerezidente pentru imobilizări necorporale (din ct. 4094)	53	46a (303)		
- avansuri acordate entităților afiliate nerezidente pentru imobilizări necorporale (din ct. 4094)	54	46b (304)		
Avansuri acordate pentru imobilizări corporale (ct. 4093), din care:	55	47	4.581.030	11.089.081
- avansuri acordate entităților neafiliate nerezidente pentru imobilizări corporale (din ct. 4093)	56	47a (305)		
- avansuri acordate entităților afiliate nerezidente pentru imobilizări corporale (din ct. 4093)	57	47b (306)		
Imobilizări financiare, în sume brute (rd. 49+54)	58	48	9.895.850	14.000.642
Acțiuni deținute la entitățile afiliate, interese de participare, alte titluri imobilizate și obligațiuni, în sume brute (rd. 50 + 51 + 52 + 53)	59	49	3.213.605	3.216.817
- acțiuni necotate emise de rezidenți	60	50		
- părți sociale emise de rezidenți	61	51	3.213.605	3.216.817
- acțiuni și părți sociale emise de nerezidenți, din care:	62	52		
- dețineri de cel puțin 10%	63	52a (307)		
- obligațiuni emise de nerezidenți	64	53		
Creanțe imobilizate, în sume brute (rd. 55+56)	65	54	6.682.245	10.783.825
- creanțe imobilizate în lei și exprimate în lei, a caror decontare se face în funcție de cursul unei valute (din ct. 267)	66	55	6.682.245	10.783.825
- creanțe imobilizate în valută (din ct. 267)	67	56		
Creanțe comerciale, avansuri pentru cumpărări de bunuri de natura stocurilor și pentru prestări de servicii acordate furnizorilor și alte conturi asimilate, în sume brute (ct. 4091 + 4092 + 411 + 413 + 418), din care:	68	57	62.891.796	35.646.653
- creanțe comerciale în relația cu entitățile neafiliate nerezidente, avansuri pentru cumpărări de bunuri de natura stocurilor și pentru prestări de servicii acordate furnizorilor neafiliați nerezidenți și alte conturi asimilate, în sume brute în relație cu neafiliații nerezidenți (din ct. 4091 + din ct. 4092 + din ct. 411 + din ct. 413 + din ct. 418)	69	58	168.186	
- creanțe comerciale în relația cu entitățile afiliate nerezidente, avansuri pentru cumpărări de bunuri de natura stocurilor și pentru prestări de servicii acordate furnizorilor afiliați nerezidenți și alte conturi asimilate, în sume brute în relație cu afiliații nerezidenți (din ct. 4091 + din ct. 4092 + din ct. 411 + din ct. 413 + din ct. 418)	70	58a (308)		
Creanțe neîncasate la termenul stabilit (din ct. 4091 + din ct. 4092 + din ct. 411 + din ct. 413)	71	59		
Creanțe în legătură cu personalul și conturi asimilate (ct. 425 + 4282)	72	60	784.768	1.261.055
Creanțe în legătură cu bugetul asigurărilor sociale și bugetul de stat (din ct. 431+436+437+4382+ 441 + 4424 + 4428 + 444 + 445 + 446 + 447 + 4482), (rd.62 la 66)	73	61	1.422.415	1.116.107
- creanțe în legătura cu bugetul asigurărilor sociale (ct.431+437+4382)	74	62	168.665	275.670
- creanțe fiscale în legătura cu bugetul de stat (ct.436+441+4424+4428+444+446)	75	63	766.525	245.273
- subvenții de încasat(ct.445)	76	64		
- fonduri speciale - taxe și varsăminte asimilate (ct.447)	77	65		
- alte creanțe în legătura cu bugetul de stat(ct.4482)	78	66	487.225	595.164
Creanțele entității în relațiile cu entitățile afiliate (ct. 451), din care:	79	67		

- creanțe cu entități afiliate nerezidente (din ct. 451), din care:	80	68		
- creanțe comerciale cu entități afiliate nerezidente (din ct. 451)	81	69		
Creanțe în legătură cu bugetul asigurărilor sociale și bugetul de stat neincasate la termenul stabilit (din ct. 431+ din ct. 436 + din ct. 437 + din ct. 4382 + din ct. 441 + din ct. 4424 + din ct. 4428 + din ct. 444 + din ct. 445 + din ct. 446 + din ct. 447 + din ct. 4482)	82	70		
Alte creanțe (ct. 453 + 456 + 4582 + 461 + 4662 + 471 + 473), din care:	83	71	14.226.275	1.013.575
- decontari privind interesele de participare ,decontari cu actionarii/ asociatii privind capitalul ,decontari din operatiuni in participatie (ct.453+456+4582)	84	72	38.885	38.885
- alte creante in legatura cu persoanele fizice si persoanele juridice, altele decat creantele in legatura cu institutiile publice (Institutiile statului) (din ct. 461 + din ct. 471 + din ct.473+4662)	85	73	14.187.390	974.690
- sumele preluate din contul 542 'Avansuri de trezorerie' reprezentând avansurile de trezorerie, acordate potrivit legii și nedecontate până la data de raportare (din ct. 461)	86	74		
Dobânzi de încasat (ct. 5187) , din care:	87	75		
- de la nerezidenți	88	76		
Dobânzi de încasat de la nerezidenți (din ct. 4518 + din ct. 4538)	89	76a (313)		
Valoarea împrumuturilor acordate operatorilor economici ****)	90	77		
Investiții pe termen scurt, în sume brute (ct. 501 + 505 + 506 + 507 + din ct.508), din care:	91	78		
- acțiuni necotate emise de rezidenți	92	79		
- părți sociale emise de rezidenți	93	80		
- actiuni emise de nerezidenți	94	81		
- obligatiuni emise de nerezidenți	95	82		
- dețineri de obligațiuni verzi	96	82a (320)		
Alte valori de încasat (ct. 5113 + 5114)	97	83		
Casa în lei și în valută (rd.85+86)	98	84	187.953	143.066
- în lei (ct. 5311)	99	85	187.953	143.066
- în valută (ct. 5314)	100	86		
Conturi curente la bănci în lei și în valută (rd.88+90)	101	87	2.129.413	3.079.604
- în lei (ct. 5121), din care:	102	88	2.100.586	1.314.828
- conturi curente în lei deschise la bănci nerezidente	103	89		
- în valută (ct. 5124), din care:	104	90	28.827	1.764.776
- conturi curente în valută deschise la bănci nerezidente	105	91		
Alte conturi curente la bănci și acreditive, (rd.93+94)	106	92	12.423	27.065
- sume în curs de decontare, acreditive și alte valori de încasat, în lei (ct. 5112 + din ct. 5125 + 5411)	107	93	12.423	27.065
- sume în curs de decontare și acreditive în valută (din ct. 5125 + 5414)	108	94		
Datorii (rd. 96 + 99 + 102 + 103 + 106 + 108 + 110 + 111 + 116 + 119 + 122 + 128)	109	95	94.500.717	61.946.911

Credite bancare externe pe termen scurt (credite primite de la instituții financiare nerezidente pentru care durata contractului de credit este mai mică de 1 an) (din ct. 519), (rd.97+98)	110	96		
- în lei	111	97		
- în valută	112	98		
Credite bancare externe pe termen lung (credite primite de la instituții financiare nerezidente pentru care durata contractului de credit este mai mare sau egală cu 1 an) (din ct. 162), (rd.100+101)	113	99		
- în lei	114	100		
- în valută	115	101		
Credite de la trezoreria statului și dobanzile aferente (ct. 1626 + din ct. 1682)	116	102		
Alte împrumuturi și dobânzile aferente (ct. 166 + 1685 + 1686 + 1687) (rd. 104+105)	117	103		
- în lei și exprimate în lei, a caror decontare se face în funcție de cursul unei valute	118	104		
- în valută	119	105		
Alte împrumuturi și datorii asimilate (ct. 167), din care:	120	106	3.428.956	4.603.178
- valoarea concesiunilor primite (din ct. 167)	121	107		
- valoarea obligațiunilor verzi emise de entitate	122	107a (321)		
Datorii comerciale, avansuri primite de la clienți și alte conturi asimilate, în sume brute (ct. 401 + 403 + 404 + 405 + 408 + 419), din care:	123	108	83.760.498	42.807.864
- datorii comerciale în relația cu entitățile nefiliate nerezidente, avansuri primite de la clienți nefiliați nerezidenți și alte conturi asimilate, în sume brute în relație cu nefiliații nerezidenți (din ct. 401 + din ct. 403 + din ct. 404 + din ct. 405 + din ct. 408 + din ct. 419)	124	109	2.268.756	3.831.266
- datorii comerciale în relația cu entitățile afiliate nerezidente, avansuri primite de la clienți afiliați nerezidenți și alte conturi asimilate, în sume brute în relație cu afiliații nerezidenți (din ct. 401 + din ct. 403 + din ct. 404 + din ct. 405 + din ct. 408 + din ct. 419)	125	109a (309)		
Datorii în legătură cu personalul și conturi asimilate (ct. 421 + 423 + 424 + 426 + 427 + 4281)	126	110	901.042	1.054.834
Datorii în legătură cu bugetul asigurărilor sociale și bugetul de stat (ct. 431+436 + 437 + 4381 + 441 + 4423 + 4428 + 444 + 446 + 447 + 4481) (rd.112 la 115)	127	111	4.107.857	6.287.833
- datorii în legătura cu bugetul asigurărilor sociale (ct.431+437+4381)	128	112	3.122.252	3.489.939
- datorii fiscale în legătura cu bugetul de stat (ct.436+441+4423+4428+444+446)	129	113	863.401	2.700.469
- fonduri speciale - taxe și varsăminte asimilate (ct.447)	130	114	122.204	97.425
- alte datorii în legătura cu bugetul de stat (ct.4481)	131	115		
Datoriile entității în relațiile cu entitățile afiliate (ct. 451), din care:	132	116		
- datorii cu entități afiliate nerezidente 2) (din ct. 451), din care:	133	117		
- cu scadența inițială mai mare de un an	134	118		
- datorii comerciale cu entitățile afiliate nerezidente indiferent de scadență (din ct. 451)	135	118a (310)		
Sume datorate acționarilor / asociaților (ct.455), din care:	136	119	780.628	780.628

- sume datorate actionarilor / asociatilor pers.fizice	137	120	780.628	780.628
- sume datorate actionarilor / asociatilor pers.juridice	138	121		
Alte datorii (ct. 269 + 453 + 456 + 457 + 4581 + 462 + 4661 + 467 + 472 + 473 + 478 + 509), din care:	139	122	1.521.736	6.412.574
-decontari privind interesele de participare , decontari cu actionarii /asociatii privind capitalul, dividende si decontari din operatii in participatie (ct.453+456+457+4581+467)	140	123		
-alte datorii in legatura cu persoanele fizice si persoanele juridice, altele decat datorile in legatura cu institutiile publice (institutiile statului) 3) (din ct.462+4661+din ct.472+din ct.473)	141	124	1.521.736	6.412.574
- subventii nereluate la venituri (din ct. 472)	142	125		
- varsaminte de efectuat pentru imobilizari financiare si investitii pe termen scurt (ct.269+509)	143	126		
- venituri in avans aferente activelor primite prin transfer de la clienti (ct. 478)	144	127		
Dobânzi de plătit (ct. 5186), din care:	145	128		
- către nerezidenți	146	128a (311)		
Dobânzi de plătit către nerezidenți (din ct. 4518 + din ct. 4538)	147	128b (314)		
Valoarea împrumuturilor primite de la operatorii economici ****)	148	129		
Capital subscris vărsat (ct. 1012), din care:	149	130	8.997.899	8.997.899
- acțiuni cotate 4)	150	131	8.997.899	8.997.899
- acțiuni necotate 5)	151	132		
- părți sociale	152	133		
- capital subscris vărsat de nerezidenți (din ct. 1012)	153	134		
Brevete si licente (din ct.205)	154	135	1.482.192	1.531.084
IX. Informatii privind cheltuielile cu colaboratorii	Nr.rd. OMF nr.107/ 2025	Nr. rd.	31.12.2023	31.12.2024
A		B	1	2
Cheltuieli cu colaboratorii (ct. 621)	155	136	235.401	528.998
X. Informații privind bunurile din domeniul public al statului	Nr.rd. OMF nr.107/ 2025	Nr. rd.	31.12.2023	31.12.2024
A		B	1	2
Valoarea bunurilor din domeniul public al statului aflate în administrare	156	137		
Valoarea bunurilor din domeniul public al statului aflate în concesiune	157	138		
Valoarea bunurilor din domeniul public al statului închiriate	158	139		
XI. Informații privind bunurile imobile din proprietatea privată a statului supuse inventarierii în conf. cu preved.art.356 din OUG nr.57/2019	Nr.rd. OMF nr.107/ 2025	Nr. rd.	31.12.2023	31.12.2024
A		B	1	2
Valoarea contabilă netă a bunurilor 6)	159	140		

XII. Capital social vărsat	Nr.rd. OMF nr.107/ 2025	Nr. rd.	31.12.2023		31.12.2024	
			Suma (lei)	% 7)	Suma (lei)	% 7)
A		B	Col.1	Col.2	Col.3	Col.4
Capital social vărsat (ct. 1012) 7), (rd. 142 + 145 + 149 + 150 + 151 + 152)	160	141	8.997.899	X	8.997.899	X
- deținut de instituții publice, (rd. 143+144)	161	142				
- deținut de instituții publice de subord. centrală	162	143				
- deținut de instituții publice de subord. locală	163	144				
- deținut de societățile cu capital de stat, din care:	164	145				
- cu capital integral de stat	165	146				
- cu capital majoritar de stat	166	147				
- cu capital minoritar de stat	167	148				
- deținut de regiile autonome	168	149				
- deținut de societăți cu capital privat	169	150	570.178	6,34	587.040	6,52
- deținut de persoane fizice	170	151	8.427.721	93,66	8.410.859	93,48
- deținut de alte entități	171	152				
			Sume (lei)			
A		B	2023		2024	
XIII. Dividende/vărsăminte convenite bugetului de stat sau local, de repartizat din profitul exercițiului financiar de către companiile naționale, societățile naționale, societățile și regiile autonome, din care:	172	153				
- către instituții publice centrale;	173	154				
- către instituții publice locale;	174	155				
- către alți acționari la care statul/unitățile administrativ teritoriale/instituțiile publice dețin direct/indirect acțiuni sau participații indiferent de ponderea acestora.	175	156				
			Sume (lei)			
A		B	2023		2024	
XIV. Dividende/vărsăminte convenite bugetului de stat sau local și virate în perioada de raportare din profitul reportat al companiilor naționale, societăților naționale, societăților și al regiilor autonome, din care:	176	157				
- dividende/vărsăminte din profitul exercițiului financiar al anului precedent, din care virate:	177	158				
- către instituții publice centrale	178	159				
- către instituții publice locale	179	160				
- către alți acționari la care statul/ unitățile administrativ teritoriale /instituțiile publice dețin direct/indirect acțiuni sau participații indiferent de ponderea acestora.	180	161				
- dividende/vărsăminte din profitul exercițiilor financiare anterioare anului precedent, din care virate:	181	162				
- către instituții publice centrale	182	163				

- către instituții publice locale	183	164		
- către alți acționari la care statul/ unitățile administrativ teritoriale /instituțiile publice dețin direct/indirect acțiuni sau participații indiferent de ponderea acestora	184	165		
XV. Dividende distribuite acționarilor/ asociatilor din profitul raportat	Nr.rd. OMF nr.107/ 2025	Nr. rd.	Sume (lei)	
A		B	2023	2024
Dividende distribuite acționarilor/ asociatilor în perioada de raportare din profitul raportat	185	165a (312)		
XVI. Repartizări interimare de dividende potrivit Legii nr. 163/2018	Nr.rd. OMF nr.107/ 2025	Nr. rd.	Sume (lei)	
A		B	2023	2024
- dividendele interimare repartizate a)	186	165b (315)		
XVII. Creanțe preluate prin cesionare de la persoane juridice *****)	Nr.rd. OMF nr.107/ 2025	Nr. rd.	Sume (lei)	
A		B	31.12.2023	31.12.2024
Creanțe preluate prin cesionare de la persoane juridice (la valoarea nominală), din care:	187	166		
- creanțe preluate prin cesionare de la persoane juridice afiliate	188	167		
Creanțe preluate prin cesionare de la persoane juridice (la cost de achiziție), din care:	189	168		
- creanțe preluate prin cesionare de la persoane juridice afiliate	190	169		
XVIII. Venituri obținute din activități agricole *****)	Nr.rd. OMF nr.107/ 2025	Nr. rd.	Sume (lei)	
A		B	31.12.2023	31.12.2024
Venituri obținute din activități agricole	191	170		
XIX. Cheltuieli privind calamitățile și alte evenimente similare (ct. 6587), din care:	192	170a (322)		
- inundații	193	170b (323)		
- secetă	194	170c (324)		
- alunecări de teren	195	170d (325)		


REPREZENTATUL LEGAL (ADMINISTRATORUL SAU PERSOANA CARE ARE OBLIGAȚIA GESTIONĂRII ENTITĂȚII),

INTOCMIT,

Numele și prenumele

CARDOS HORIA DAN

Semnatura



Formular
VALIDAT

Numele și prenumele

SC CBC EXPERT SRL

Calitatea

22--PERSOANE JURIDICE AUTORIZATE MEMBRE CECCAR

Semnatura

Nr.de inregistrare in organismul profesional

002205/2004

*) Subvenții pentru stimularea ocupării forței de muncă (transferuri de la bugetul de stat către angajator) – reprezintă sumele acordate angajatorilor pentru plata absolvenților instituțiilor de învățământ, stimularea șomerilor care se încadrează în muncă înainte de expirarea perioadei de șomaj, stimularea angajatorilor care încadrează în muncă pe perioadă nedeterminată șomeri în vârstă de peste 45 ani, șomeri întreținători unici de familie sau șomeri care în termen de 3 ani de la data angajării îndeplinesc condițiile pentru a solicita pensia anticipată parțială sau de acordare a pensiei pentru limita de vârstă, ori pentru alte situații prevăzute prin legislația în vigoare privind sistemul asigurărilor pentru șomaj și stimularea ocupării forței de muncă.

**) Se va completa cu cheltuielile efectuate pentru activitatea de cercetare-dezvoltare, respectiv cercetarea fundamentală, cercetarea aplicativă, dezvoltarea tehnologică și inovarea, stabilite potrivit prevederilor Ordonanței Guvernului nr. 57/2002 privind cercetarea științifică și dezvoltarea tehnologică, aprobată cu modificări și completări prin Legea nr. 324/2003, cu modificările și completările ulterioare.

***) Se va completa cu cheltuielile efectuate pentru activitatea de inovare. La completarea rândurilor corespunzătoare capitolelor VI și VII sunt avute în vedere prevederile Regulamentului de punere în aplicare (UE) 2020/1197 al Comisiei din 30 iulie 2020 de stabilire a specificațiilor tehnice și a modalităților în temeiul Regulamentului (UE) 2019/2152 al Parlamentului European și al Consiliului privind statisticile europene de întreprindere și de abrogare a 10 acte juridice în domeniul statisticilor de întreprindere, publicat în Jurnalul Oficial al Uniunii Europene, seria L, nr. 271 din 18 august 2020. Prin acest Regulament a fost abrogat Regulamentul de punere în aplicare (UE) nr. 995/2012 al Comisiei din 26 octombrie 2012 de stabilire a normelor de punere în aplicare a Deciziei nr. 1.608/2003/CE a Parlamentului European și a Consiliului privind producția și dezvoltarea statisticilor comunitare în domeniul științei și al tehnologiei.

****) În categoria operatorilor economici nu se cuprind entitățile care intra în sfera de reglementare contabilă a Bancii Naționale a României, respectiv a Autorității de Supraveghere Financiară, societățile reclasificate în sectorul administrației publice și instituțiile fără scop lucrativ în serviciul gospodăriilor populației.

*****) Pentru creanțele preluate prin cesionare de la persoane juridice se vor completa atât valoarea nominală a acestora, cât și costul lor de achiziție.

Pentru statutul de 'persoane juridice afiliate' se vor avea în vedere prevederile art. 7 pct. 26 lit. c) și d) din Legea nr.227/2015 privind Codul fiscal, cu modificările și completările ulterioare.

*****) Conform art. 11 din Regulamentul Delegat (UE) nr. 639/2014 al Comisiei din 11 martie 2014 de completare a Regulamentului (UE) nr. 1307/2013 al Parlamentului European și al Consiliului de stabilire a unor norme privind plățile directe acordate fermierilor prin scheme de sprijin în cadrul politicii agricole comune și de modificare a anexei X la regulamentul menționat, '(1) ... veniturile obținute din activitățile agricole sunt veniturile care au fost obținute de un fermier din activitatea sa agricolă în sensul articolului 4 alineatul (1) litera (c) din regulamentul menționat (R (UE) 1307/2013), în cadrul exploatației sale, inclusiv sprijinul din partea Uniunii din Fondul european de garanțare agricolă (FEGA) și din Fondul european agricol pentru dezvoltare rurală (FEADR), precum și orice ajutor național acordat pentru activități agricole, cu excepția plăților directe naționale complementare în temeiul articolelor 18 și 19 din Regulamentul (UE) nr. 1307/2013.

Veniturile obținute din prelucrarea produselor agricole în sensul articolului 4 alineatul (1) litera (d) din Regulamentul (UE) nr. 1307/2013 ale exploatației sunt considerate venituri din activități agricole cu condiția ca produsele prelucrate să rămână proprietatea fermierului și ca o astfel de prelucrare să aibă ca rezultat un alt produs agricol în sensul articolului 4 alineatul (1) litera (d) din Regulamentul (UE) nr. 1307/2013.

Orice alte venituri sunt considerate venituri din activități neagricole.

(2) În sensul alineatului (1), 'venituri' înseamnă veniturile brute, înaintea deducerii costurilor și impozitelor aferente. ...'

1) Se vor include chiriile plătite pentru terenuri ocupate (culturi agricole, pășuni, fânețe etc.) și aferente spațiilor comerciale (terase etc.) aparținând proprietarilor privați sau unor unități ale administrației publice, inclusiv chiriile pentru folosirea luciului de apă în scop recreativ sau în alte scopuri (pescuit etc.).

2) Valoarea înscrisă la rândul 'datoriilor cu entități afiliate nerezidente (din ct.451), din care: 'NU se calculează prin însumarea valorilor de la rândurile „cu scadența inițială mai mare de un an” și 'datoriilor comerciale cu entități afiliate nerezidente indiferent de scadență (din ct.451)'.

3) În categoria 'Alte datorii în legătură cu persoanele fizice și persoanele juridice, altele decât datoriile în legătură cu instituțiile publice (instituțiile statului)' nu se vor înscrie subvențiile aferente veniturilor existente în soldul contului 472.

4) Titluri de valoare care conferă drepturi de proprietate asupra societăților, care sunt negociabile și tranzacționate, potrivit legii.

5) Titluri de valoare care conferă drepturi de proprietate asupra societăților, care nu sunt tranzacționate.

6) Se va completa de către operatorii economici cărora le sunt incidente prevederile art. 356 din OUG nr. 57/2019 privind Codul administrativ, cu modificările și completările ulterioare, Ordinului ministrului finanțelor publice și al ministrului delegat pentru buget nr. 668/2014 pentru aprobarea Precizărilor privind întocmirea și actualizarea inventarului centralizat al bunurilor imobile proprietate privată a statului și a drepturilor reale supuse inventarării, cu modificările și completările ulterioare, coroborat cu art. 4 alin. (2) lit. b) din HG nr. 1176/2024 privind aprobarea Normelor tehnice pentru întocmirea și actualizarea inventarului bunurilor din domeniul public al statului și ale inventarului bunurilor imobile din domeniul privat al statului

7) La secțiunea 'XII Capital social vărsat', cf. OMF 107/ 2025, la rd. 161 - 171 (cf.OMF nr.107/ 2025) în col. 2 și col. 4 entitățile vor înscrie procentul corespunzător capitalului social deținut în totalul capitalului social vărsat înscris la rd. 160 (cf.OMF nr.107/ 2025).

8) La acest rând se cuprind dividendele repartizate potrivit Legii nr. 163/2018 pentru modificarea și completarea Legii contabilității nr. 82/1991, modificarea și completarea Legii societăților nr. 31/1990, precum și modificarea Legii nr. 1/2005 privind organizarea și funcționarea cooperăției.

SITUATIA ACTIVELOR IMOBILIZATE
la data de 31.12.2024

Cod 40

- lei -

Elemente de imobilizari	Nr. rd.	Valori brute				Sold final (col.5=1+2-3)
		Sold initial	Cresteri 1)	Reduceri 2)		
				Total	Din care: dezmembrari si casari	
A	B	1	2	3	4	5
I.Imobilizari necorporale						
1.Cheltuieli de constituire	01				X	
2.Cheltuieli de dezvoltare	02	426.774			X	426.774
3.Concesiuni,brevete, licente, marci comerciale, drepturi si active similare si alte imobilizari necorporale	03	1.861.382	48.892		X	1.910.274
4.Fond comercial	04				X	
5.Active necorporale de explorare si evaluare a resurselor minerale	05				X	
6.Avansuri acordate pentru imobilizari necorporale	06	331.141	273.667		X	604.808
TOTAL (rd. 01 la 06)	07	2.619.297	322.559		X	2.941.856
II.Imobilizari corporale						
1.Terenuri și amenajări de terenuri	08	9.407.452		620.293	X	8.787.159
2.Constructii	09	30.401.603	1.956.124	1.445.102		30.912.625
3.Instalatii tehnice si masini	10	36.629.491	5.528.578	644.739		41.513.330
4.Alte instalatii , utilaje si mobilier	11	2.144.629	149.012			2.293.641
5.Investitii imobiliare	12					
6.Imobilizari corporale in curs de executie	13					
7.Investitii imobiliare in curs de executie	14	8.586.506	9.430.523	3.576.524		14.440.505
8.Active corporale de explorare si evaluare a resurselor minerale	15					
9.Active biologice productive	16					
10.Avansuri acordate pentru imobilizari corporale	17	4.581.030	6.508.051			11.089.081
TOTAL (rd. 08 la 17)	18	91.750.711	23.572.288	6.286.658		109.036.341
III.Imobilizari financiare	19	9.895.850	4.722.555	617.763	X	14.000.642
ACTIVE IMOBILIZATE - TOTAL (rd.07+18+19)	20	104.265.858	28.617.402	6.904.421		125.978.839

1) se cuprind și creșterile rezultate din reevaluare sau alte operațiuni care presupun debitarea conturilor de active imobilizate la reduceri

2) se cuprind și reducerile rezultate din reevaluare sau alte operațiuni care presupun creditarea conturilor de active imobilizate

SITUATIA AMORTIZARII ACTIVELOR IMOBILIZATE

- lei -

Elemente de imobilizari	Nr. rd.	Sold initial	Amortizare in cursul anului ¹⁾	Reducerea/eliminarea in cursul anului a valorii amortizării ²⁾	Amortizare la sfarsitul anului (col.9=6+7-8)
A	B	6	7	8	9
I.Imobilizari necorporale					
1.Cheltuieli de constituire	21				
2.Cheltuieli de dezvoltare	22				
3.Concesiuni,brevete, licente, marci comerciale, drepturi si active similare si alte imobilizari necorporale	23	1.210.097	195.889		1.405.986
4.Fond comercial	24				
5.Active necorporale de explorare si evaluare a resurselor minerale	25				
TOTAL (rd.21 la 25)	26	1.210.097	195.889		1.405.986
II.Imobilizari corporale					
1.Amenajari de terenuri	27				
2.Constructii	28	5.127.673	1.956.279	267.098	6.816.854
3.Instalatii tehnice si masini	29	12.418.786	4.644.794	570.901	16.492.679
4.Alte instalatii ,utilaje si mobilier	30	2.014.451	139.964		2.154.415
5.Investitii imobiliare	31				
6.Active corporale de explorare si evaluare a resurselor minerale	32				
7.Active biologice productive	33				
TOTAL (rd.27 la 33)	34	19.560.910	6.741.037	837.999	25.463.948
AMORTIZARI - TOTAL (rd.26 +34)	35	20.771.007	6.936.926	837.999	26.869.934

1) se cuprind și creșterile rezultate din reevaluare sau alte operațiuni care presupun creditarea conturilor aferente amortizării activelor imobilizate la

Reducerea/eliminarea în cursul anului a valorii amortizării

2) se cuprind și reducerile rezultate din reevaluare sau alte operațiuni care presupun debitarea conturilor aferente amortizării activelor imobilizate

SITUATIA AJUSTARILOR PENTRU DEPRECIERE

- lei -

Elemente de imobilizari	Nr. rd.	Sold initial	Ajustari constituite in cursul anului	Ajustari reluate la venituri	Sold final (col. 13=10+11-12)
A	B	10	11	12	13
I.Imobilizari necorporale					
1.Cheltuieli de dezvoltare	36				
2.Concesiuni,brevete, licente, marci comerciale, drepturi si active similare si alte imobilizari necorporale	37				
3.Active necorporale de explorare si evaluare a resurselor minerale	38				
4.Avansuri acordate pentru imobilizari necorporale	39				
TOTAL (rd.36 la 39)	40				
II.Imobilizari corporale					
1.Terenuri și amenajări de terenuri	41				
2.Constructii	42				
3.Instalatii tehnice si masini	43				
4.Alte instalatii, utilaje si mobilier	44				
5.Investitii imobiliare	45				
6.Investitii corporale in curs de executie	46				
7.Investitii imobiliare in curs de executie	47				
8.Active corporale de explorare si evaluare a resurselor minerale	48				
9.Active biologice productive	49				
10.Avansuri acordate pentru imobilizări corporale	50				
TOTAL (rd. 41 la 50)	51				
III.Imobilizari financiare					
AJUSTARI PENTRU DEPRECIERE - TOTAL (rd.40+51+52)	53				


REPREZENTATUL LEGAL (ADMINISTRATORUL SAU PERSOANA CARE ARE OBLIGATIYA GESTIONĂRII ENTITĂȚII).

INTOCMIT,

Numele si prenumele

CARDOS HORIA DAN

Semnătura



Numele si prenumele

SC CBC EXPERT SRL


Calitatea

22--PERSOANE JURIDICE AUTORIZATE MEMBRE GECCAR

Semnătura

Nr.de inregistrare in organismul profesional:

002205/2004

Formular
VALIDAT

ATENȚIE!

Conform prevederilor pct. 1.8(4) alin 4 din Anexa nr. 1 la OMF nr. 107/2025, "în vederea depunerii situațiilor financiare anuale aferente exercițiului financiar 2024 în format hârtie și în format electronic sau numai în formă electronică, semnate cu certificat digital calificat, fișierul cu extensia .zip, va conține și prima pagină din situațiile financiare anuale listată cu ajutorul programului de asistență elaborat de Ministerul Finanțelor Publice, semnată și scanată alb-negru, lizibil".

Prevederi referitoare la obligațiile operatorilor economici cu privire la întocmirea raportărilor anuale prevăzute de legea contabilității

A. Întocmirea și depunerea situațiilor financiare anuale la ANAF

Entitățile prevăzute la art. 3 din OMF nr. 107/2025 întocmesc situații financiare anuale potrivit Reglementărilor contabile privind situațiile financiare anuale individuale și situațiile financiare anuale consolidate, aprobate prin Ordinul ministrului finanțelor publice nr. 1.802/2014, cu modificările și completările ulterioare.

În baza art. 185 din legea societăților, consiliul de administrație, respectiv directoratul, este obligat să depună la Agenția Națională de Administrare Fiscală situațiile financiare anuale aprobate de către adunarea generală a acționarilor/asociaților, însoțite de documentele prevăzute de lege.

Termenele pentru depunerea situațiilor financiare anuale la Agenția Națională de Administrare Fiscală sunt următoarele:

- pentru societățile reglementate de Legea nr. 31/1990, republicată, cu modificările și completările ulterioare, societățile/companiile naționale, regiile autonome, institutele naționale de cercetare-dezvoltare, până la data de 31 mai inclusiv a exercițiului financiar următor celui de raportare;
- pentru celelalte persoane prevăzute la art. 1 alin. (1) - (3) din Legea nr. 82/1991, republicată, cu modificările și completările ulterioare, până la data de 30 aprilie inclusiv a exercițiului financiar următor celui de raportare.

În cazul în care aceste date corespund unor zile nelucrătoare, ultima zi de raportare este prima zi lucrătoare următoare acestora.

B. Întocmirea raportărilor contabile anuale

● Depun raportări contabile anuale:

- entitățile care au optat pentru un exercițiu financiar diferit de anul calendaristic și cărora le sunt incidente Reglementările contabile, aprobate prin OMFP nr. 1.802/2014
- persoanele juridice aflate în lichidare, potrivit legii - în termen de 90 de zile de la încheierea anului calendaristic;
- subunitățile (unitățile) deschise în România de societăți rezidente în state aparținând Spațiului Economic European,
- sediile permanente ale persoanelor juridice cu sediul în Spațiul Economic European
- persoanele juridice străine cu sediul în Spațiul Economic European, care au locul de exercitare a conducerii efective în România.

Depunerea la ANAF a raportărilor contabile anuale la 31 decembrie se efectuează până la data de 31 mai inclusiv a exercițiului financiar următor celui de raportare, cu excepția raportărilor contabile anuale întocmite de persoanele juridice aflate în lichidare.

Potrivit prevederilor art. 36 alin. (3) din Legea contabilității nr. 82/1991, republicată, cu modificările și completările ulterioare, pe perioada lichidării, persoanele juridice aflate în lichidare depun o raportare contabilă anuală în termen de 90 de zile de la încheierea anului calendaristic, la Agenția Națională de Administrare Fiscală.

C. Declarațiile de inactivitate, potrivit art. 36 alin. (2) din legea contabilității, depusă de

entitățile care nu au desfășurat activitate de la constituire până la sfârșitul exercițiului financiar de raportare

Entitățile care nu au desfășurat activitate de la constituire până la sfârșitul exercițiului financiar de raportare nu întocmesc situații financiare anuale, urmând să depună în acest sens la ANAF o declarație pe propria răspundere a persoanelor care are obligația gestionării entității în termen de 60 de zile de la încheierea exercițiului financiar.

D. Corectarea de erori cuprinse în situațiile financiare anuale și raportările contabile anuale

- se poate efectua doar în condițiile Procedurii de corectare a erorilor cuprinse în situațiile financiare anuale și raportările contabile anuale depuse de operatorii economici și persoanele juridice fără scop patrimonial, aprobată prin OMFP nr. 450/2016, cu modificările și completările ulterioare.

Erorile contabile, așa cum sunt definite de reglementările contabile aplicabile, se corectează potrivit reglementărilor respective. Ca urmare, în cazul corectării acestora, nu poate fi depus un alt set de situații financiare anuale/raportări contabile anuale corectate.

E. Modalitatea de raportare în cazul revenirii la anul calendaristic, ulterior alegerii unui exercițiu financiar diferit de anul calendaristic, potrivit art. 27 din legea contabilității

Ori de câte ori entitatea își alege un exercițiu financiar diferit de anul calendaristic, se aplică prevederile art. VI alin. (1) - (6) din OMFP nr. 4.160/2015 privind modificarea și completarea unor reglementări contabile, cu modificările și completările ulterioare.

În cazul revenirii la anul calendaristic, legea contabilității nu prevede depunerea vreunei înșirări în acest sens.

Potrivit prevederilor art. VI alin. (7) din OMFP nr. 4.160/2015, în cazul în care entitatea își modifică data aleasă pentru întocmirea de situații financiare anuale astfel încât exercițiul financiar de raportare redevine anul calendaristic, soldurile bilanțiere raportate începând cu următorul exercițiu financiar 1) încheiat se referă la data de 1 ianuarie, respectiv 31 decembrie, iar rulajele conturilor de venituri și cheltuieli corespund exercițiului financiar curent (A.2), respectiv exercițiului financiar precedent celui de raportare.

De exemplu, dacă o societate care a avut exercițiul financiar diferit de anul calendaristic, optează să revină la anul calendaristic începând cu 01 ianuarie 2025, aceasta întocmește raportări contabile după cum urmează:

- pentru 31 decembrie 2024 - raportări contabile anuale;
- pentru 31 decembrie 2025 - situații financiare anuale.

F. Contabilizarea sumelor primite de la acționar/ asociați - se efectuează în contul 455 3) „Sume datorate acționarilor/asociaților”.

În cazul în care împrumuturile sunt primite de la entități afiliate, contravaloarea acestora se înregistrează în contul 451 „Decontări între entitățile afiliate”.

1) Acesta se referă la primul exercițiu financiar pentru care situațiile financiare anuale se întocmesc la nivelul unui an calendaristic.

2) Acesta reprezintă primul exercițiu financiar care redevine un calendaristic.

Astfel, potrivit exemplului prezentat mai sus, soldurile bilanțiere cuprinse în situațiile financiare anuale încheiate la data de 31 decembrie 2025 se referă la data de 1 ianuarie 2025, respectiv 31 decembrie 2025, iar rulajele conturilor de venituri și cheltuieli corespund exercițiului financiar curent (2025), respectiv exercițiului financiar precedent celui de raportare (2024).

3) A se vedea, în acest sens, prevederile pct. 349 din reglementările contabile, potrivit cărora sumele depuse sau lăsate temporar de către acționari/asociați la dispoziția entității, precum și dobânzile aferente, calculate în condițiile legii, se înregistrează în contabilitate în conturi distincte (contul 4551 „Acționari/asociați - conturi curente”, respectiv contul 4558 „Acționari/asociați - dobânzi la conturi curente”).

DECLARATIE

in conformitate cu prevederile art.30 din Legea contabilitatii nr.82/1991

S-au intocmit situatiile financiare anuale la 31/12/2024 pentru :

Entitatea: S.C. Agroland Business System _ S.A.

Judetul: 35--_TIMIS____

Adresa: localitatea Timisoara str._Garii____, nr._14____, ap. _____ sc._____

Numar din registrul comertului: J_35___/_405___/_2009___

Forma de proprietate: 34--Societati pe actiuni

Activitatea preponderenta (cod si denumire clasa CAEN): _4776 ___

___Comert cu amanuntul al florilor,plantelor si semintelor; comert cu amanuntul al animalelor de companie si a hranei pentru acestea, in magazine specializate



Cod de identificare fiscala: ___RO 25165241 _____

Conducerea societatii SC Agroland Business System SA prin reprezentant legal Cardos Horia Dan , isi asuma raspunderea pentru intocmirea situatiilor financiare anuale la 31/12/2024 si confirma ca:

- a) Politicile contabile utilizate la intocmirea situatiilor financiare anuale sunt in conformitate cu reglementarile contabile aplicabile.
- b) Situatiile financiare anuale ofera o imagine fidela a pozitiei financiare, performantei financiare si a celorlalte informatii referitoare la activitatea desfasurata.
- c) Persoana juridica isi desfasoara activitatea in conditii de continuitate.

Reprezentant legal,
Cardos Horia Dan

Semnatura



Agroland Business System SA

RO 25165241 1354052009

Telefon 3340853

Gara 14 Bl. Sc. Ap. Timisoara sector Cod

Balanta Analitica

Pana la: 31.12.2024

De la: 01.01.2024

Art cont	Titlu cont	Sold initial debitor	Sold initial creditor	Ruaj curent debitor	Ruaj curent creditor	Total suma debit	Total suma credit	Sold debitor	Sold creditor
Grupa 1 CONTUR DE CAPITALURI									
Subgrupa 10 CAPITALURI									
101*	Total Sintetic Capital --	0,00	8.997.899,20	0,00	0,00	0,00	8.997.899,20	0,00	8.997.899,20
1011	Capital subscris nevarsat (P) - P	0,00	0,00	0,00	0,00	0,00	0,00	0,00	0,00
1012	Capital subscris varsat (P) - P	0,00	8.997.899,20	0,00	0,00	0,00	8.997.899,20	0,00	8.997.899,20
104*	Total Sintetic Prime de capital --	0,00	21.917.031,32	0,00	0,00	0,00	21.917.031,32	0,00	21.917.031,32
1041	Prime de emisiune (P) - P	0,00	21.917.031,32	0,00	0,00	0,00	21.917.031,32	0,00	21.917.031,32
105*	Total Sintetic Rezerve din reevaluat	0,00	0,00	0,00	0,00	0,00	0,00	0,00	0,00
106*	Total Sintetic Rezerve --	0,00	737.226,00	0,00	395.448,00	0,00	1.132.674,00	0,00	1.132.674,00
1061	Rezerve legale (P) - P	0,00	737.226,00	0,00	395.448,00	0,00	1.132.674,00	0,00	1.132.674,00
1068	Alte rezerve (P) - P	0,00	0,00	0,00	0,00	0,00	0,00	0,00	0,00
109*	Total Sintetic Actiuni proprii --	5.125,39	0,00	0,00	0,00	5.125,39	0,00	5.125,39	0,00
1091	Actiuni proprii detinute pe termen	5.125,39	0,00	0,00	0,00	5.125,39	0,00	5.125,39	0,00
Subgrupa 11 REZULTATE REPORTAT									
117*	Total Sintetic Rezultatul reportat -	0,00	10.296.718,47	72.774,00	1.192.678,82	72.774,00	11.489.397,29	0,00	11.416.623,29
117.01	Rezultat reportat 2009 --	0,00	0,00	0,00	0,00	0,00	0,00	0,00	0,00
117.02	Rezultat reportat 2010 --	0,00	0,00	0,00	0,00	0,00	0,00	0,00	0,00
117.03	Rezultat reportat 2011 --	0,00	0,00	0,00	0,00	0,00	0,00	0,00	0,00
117.04	Rezultat reportat 2012 --	0,00	0,00	0,00	0,00	0,00	0,00	0,00	0,00
117.05	Rezultat reportat 2013 --	0,00	0,00	0,00	0,00	0,00	0,00	0,00	0,00
117.07	Rezultat reportat 2014 --	0,00	0,00	0,00	0,00	0,00	0,00	0,00	0,00
117.08	Rezultat reportat 2015 --	0,00	0,00	0,00	0,00	0,00	0,00	0,00	0,00
117.09	Rezultat reportat 2016 --	0,00	0,00	0,00	0,00	0,00	0,00	0,00	0,00
117.10	Rezultat reportat 2017 --	0,00	0,00	0,00	0,00	0,00	0,00	0,00	0,00
117.11	Rezultat reportat 2018 --	0,00	1.370.736,85	0,00	0,00	0,00	1.370.736,85	0,00	1.370.736,85
117.12	Rezultat reportat 2019 --	0,00	2.465.929,15	0,00	0,00	0,00	2.465.929,15	0,00	2.465.929,15
117.13	Rezultat reportat 2020 --	0,00	1.442.620,87	0,00	0,00	0,00	1.442.620,87	0,00	1.442.620,87
117.14	Rezultat reportat 2021 --	0,00	5.828.190,29	0,00	0,00	0,00	5.828.190,29	0,00	5.828.190,29
117.15	Rezultat reportat 2022 --	0,00	1.236.510,75	0,00	0,00	0,00	1.236.510,75	0,00	1.236.510,75
117.16	Rezultatul reportat 2023 --	0,00	0,00	72.774,00	1.192.678,82	72.774,00	1.192.678,82	0,00	1.119.904,82
1174	Rezultatul reportat provenit din cor	2.047.269,44	0,00	0,00	0,00	2.047.269,44	0,00	2.047.269,44	0,00
Subgrupa 12 REZULTATUL PERDAJILOR									
121*	Total Sintetic Profit sau pierdere (A)	0,00	1.192.678,82	270.075.825,00	274.365.379,00	270.075.825,00	275.558.057,82	0,00	5.482.232,82



Agroland Business System SA

RO 25165241

3354052009

Telefon 3340853

Garii 14 Bl. Sc. Ap. Timpocara sector Cod

Balanta Analitica

De la: 01.01.2024 Pana la: 31.12.2024

Cont	Titlu cont	Sold initial debitor	Sold initial creditor	Rubricare debitor	Rubricare creditor	Total suma debitor	Total suma creditor	Sold debitor	Sold creditor
129*	Total Sintetic Repartizarea profitul	72.774,00	0,00	395.448,00	72.774,00	468.222,00	72.774,00	395.448,00	0,00
Subgrupa 14 CASH CONTINUT SAU PERMISIV DE SAU INTRA IN SCHEMA VANAREA CIOAREI IN BILANUL SAU IN									
149*	Total Sintetic Pierdere legate de em	1.365.787,17	0,00	0,00	0,00	1.365.787,17	0,00	1.365.787,17	0,00
1498	Alte pierderi legate de instrumentel	1.365.787,17	0,00	0,00	0,00	1.365.787,17	0,00	1.365.787,17	0,00
Subgrupa 15 IMPRUMUTURI SI DATORII FINANCIARE									
161*	Total Sintetic Imprumuturi din emi	0,00	8.080.300,00	0,00	6.740.664,40	0,00	14.820.964,40	0,00	14.820.964,40
1618	Alte imprumuturi din emisiuni de o	0,00	8.080.300,00	0,00	6.740.664,40	0,00	14.820.964,40	0,00	14.820.964,40
162*	Total Sintetic Credite bancare pe t	0,00	48.219.964,02	11.690.781,38	22.132.480,15	11.690.781,38	70.352.444,17	0,00	58.661.662,79
1621.01	Credit Raiffeisen Bank nr. 9/27.02.	0,00	0,00	0,00	0,00	0,00	0,00	0,00	0,00
1621.02	Credit Raiffeisen Bank nr. 10/27.02	0,00	0,00	0,00	0,00	0,00	0,00	0,00	0,00
1621.03	Credit Alpha Bank - 1.500.000 - P	0,00	0,00	0,00	0,00	0,00	0,00	0,00	0,00
1621.04	Credit Raiffeisen Bank - 3.000.000/	0,00	0,00	0,00	0,00	0,00	0,00	0,00	0,00
1621.05	Credit Raiffeisen Bank - 660.000 -	0,00	0,00	0,00	0,00	0,00	0,00	0,00	0,00
1621.06	Credit Alpha Bank - 500.000/12.20	0,00	0,00	0,00	0,00	0,00	0,00	0,00	0,00
1621.07	Linie credit Alpha 602.250 preluat	0,00	180.675,00	180.675,00	0,00	180.675,00	180.675,00	0,00	0,00
1621.08	Credit Raiffeisen Bank - 10.200.00	0,00	0,00	0,00	0,00	0,00	0,00	0,00	0,00
1621.09	Raiffeisen IMM Invest - nov 2020 -	0,00	3.000.600,00	260.870,00	0,00	260.870,00	3.000.600,00	0,00	2.739.130,00
1621.10	Credit Alpha Bank APIA - 1.500,00	0,00	0,00	0,00	0,00	0,00	0,00	0,00	0,00
1621.11	Credit Raiffeisen Bank nr. 20008 1	0,00	7.809.075,50	1.064.874,00	0,00	1.064.874,00	7.809.075,50	0,00	6.744.201,50
1621.12	Credit Raiffeisen Bank apr 2021 - 9	0,00	7.001.521,87	1.542.708,18	0,00	1.542.708,18	7.001.521,87	0,00	5.458.813,69
1621.13	Credit echipamente Avicola crt 200	0,00	4.748.959,66	890.429,88	0,00	890.429,88	4.748.959,66	0,00	3.858.529,78
1621.14	IMM INVEST 2.000.000 RON Ian 2	0,00	2.000.000,00	55.556,00	0,00	55.556,00	2.000.000,00	0,00	1.944.444,00
1621.15	Credit 4.000.000 credit europe ban	0,00	2.206.263,96	1.435.582,74	0,00	1.435.582,74	2.206.263,96	0,00	770.681,22
1621.16	Raiffeisen Bank - Credit Rural Inve	0,00	5.000.000,00	2.500.000,50	0,00	2.500.000,50	5.000.000,00	0,00	2.499.999,50
1621.18	Credit FNC Caransebes nr crt. 2003	0,00	3.053.558,69	820.171,15	0,00	820.171,15	3.053.558,69	0,00	2.233.387,54
1621.19	Credit Raiffeisen Bank 890.000 eur	0,00	3.219.909,34	1.610.187,21	95,59	1.610.187,21	3.220.004,93	0,00	1.609.817,72
1621.20	Credit Raiffeisen Bank Exim Bank 1	0,00	10.000.000,00	833.333,31	0,00	833.333,31	10.000.000,00	0,00	9.166.666,69
1621.22	Credit Alpha Bank preluat de la Agr	0,00	0,00	490.993,93	3.055.995,00	490.993,93	3.055.995,00	0,00	2.565.901,07
1621.23	Credit Rural Invest Raiffeisen Bank	0,00	0,00	0,00	5.000.000,00	0,00	5.000.000,00	0,00	5.000.000,00
1621.24	Credit euro Raiffeisen Bank 2.800.	0,00	0,00	4.499,48	9.100.489,56	4.499,48	9.100.489,56	0,00	9.095.990,08
1621.25	Credit euro Raiffeisen Bank 1.000.	0,00	0,00	1.800,00	4.975.900,00	1.800,00	4.975.900,00	0,00	4.974.100,00
166*	Total Sintetic Datorii care privesc i	0,00	0,01	7.056.000,02	7.056.000,00	7.056.000,02	7.056.000,01	0,01	0,00
1661	Datorii fata de entitatile afiliate (P)	0,00	0,01	7.056.000,02	7.056.000,00	7.056.000,02	7.056.000,01	0,01	0,00

Agroland Business System SA

RO 25165241 J354052009

Telefon 3340853

Gară 14 Bl. Sc. Ap Timisoara sector Cod

Balanta Analitica

Pana la: 31.12.2024

De la: 01.01.2024

Articol	Descriere	Sold initial debitor	Sold initial creditor	Ruaj curent debitor	Ruaj curent creditor	Total suma debit	Total suma credit	Sold debitor	Sold creditor
167*	Total Sintetic Alte imprumuturi si d	0,00	3.428.936,50	1.941.285,43	3.115.806,55	1.941.285,43	6.544.743,05	0,00	4.603.177,62
167.01	Raiffeisen Leasing STIVUITOR HAG	0,00	97.165,22	19.530,44	0,00	19.530,44	97.165,22	0,00	77.634,78
167.02	TRUST LEASING IFN S.A. Mercedes	0,00	0,00	0,00	0,00	0,00	0,00	0,00	0,00
167.03	BT LEASING - ABATOR MOBIL VER	0,00	0,00	42.384,40	334.307,04	42.384,40	334.307,04	0,00	291.922,64
167.04	Impuls Leasing Ifn - BMW 530D X	0,00	156.148,29	32.084,97	0,00	32.084,97	156.148,29	0,00	124.063,32
167.05	BT LEASING - DOZATOR DE PREM	0,00	26.456,43	45.587,98	117.265,11	45.587,98	143.721,54	0,00	98.133,56
167.06	RAIFFEISEN LEASING CRT 74864 I	0,00	146.282,71	31.455,31	0,00	31.455,31	146.282,71	0,00	114.827,40
167.07	BT LEASING - LIPNE DE INSACUIT	0,00	5.060,14	19.054,42	103.053,13	19.054,42	108.113,27	0,00	89.058,85
167.08	BT LEASING - MERCEDES BENZ X-	0,00	43.019,90	28.571,67	0,00	28.571,67	43.019,90	0,00	14.448,23
167.09	RAIFFEISEN LEASING CRT 66763	0,00	112.851,93	45.725,18	0,00	45.725,18	112.851,93	0,00	67.126,75
167.10	Rci Leasing Duster SL Orange Blue	0,00	37.443,69	11.727,02	0,00	11.727,02	37.443,69	0,00	25.716,67
167.11	Raiffeisen Leasing - crt 66248 nov	0,00	269.414,92	111.619,41	0,00	111.619,41	269.414,92	0,00	157.795,51
167.12	RAIFFEISEN LEASING CRT 66407	0,00	29.132,33	14.794,88	0,00	14.794,88	29.132,33	0,00	14.337,45
167.13	RAIFFEISEN LEASING CRT 66408	0,00	14.349,37	7.286,71	0,00	7.286,71	14.349,37	0,00	7.062,66
167.14	RAIFFEISEN LEASING CRT 66409	0,00	12.536,28	6.367,08	0,00	6.367,08	12.536,28	0,00	6.169,20
167.15	RAIFFEISEN LEASING CRT 66410	0,00	12.536,28	6.367,08	0,00	6.367,08	12.536,28	0,00	6.169,20
167.16	RAIFFEISEN LEASING CRT 66411	0,00	12.536,28	6.367,08	0,00	6.367,08	12.536,28	0,00	6.169,20
167.17	RAIFFEISEN LEASING CRT 66625	0,00	30.337,98	14.786,90	0,00	14.786,90	30.337,98	0,00	15.551,08
167.18	RAIFFEISEN LEASING CRT 66624	0,00	14.925,78	7.274,46	0,00	7.274,46	14.925,78	0,00	7.051,32
167.19	Raiffeisen Leasing SONDA PRELUA	0,00	78.983,83	19.543,30	0,00	19.543,30	78.983,83	0,00	59.440,53
167.20	Impuls Leasing Ifn - FORD TRANS	0,00	47.346,13	20.617,76	0,00	20.617,76	47.346,13	0,00	26.728,37
167.21	RAIFFEISEN LEASING CRT 67766	0,00	25.832,71	10.842,61	0,00	10.842,61	25.832,71	0,00	14.990,10
167.22	RAIFFEISEN LEASING CRT 67767	0,00	58.720,88	24.648,55	0,00	24.648,55	58.720,88	0,00	34.072,33
167.23	RAIFFEISEN LEASING CRT 67768	0,00	25.832,71	10.842,61	0,00	10.842,61	25.832,71	0,00	14.990,10
167.24	BT LEASING - BMW M760E XDRIV	0,00	0,00	132.971,05	610.803,02	132.971,05	610.803,02	0,00	477.831,97
167.25	RAIFFEISEN LEASING crt 68770 A	0,00	39.607,90	15.042,59	0,00	15.042,59	39.607,90	0,00	24.565,31
167.26	RAIFFEISEN LEASING crt 69543 2	0,00	41.141,66	14.260,16	0,00	14.260,16	41.141,66	0,00	26.881,50
167.27	PORSCHER Leasing 270320 SKODA	0,00	121.967,80	22.514,68	0,00	22.514,68	121.967,80	0,00	99.453,12
167.28	Impuls Leasing Ifn - FORD MOND	0,00	60.392,02	21.527,97	0,00	21.527,97	60.392,02	0,00	38.864,05
167.29	Impuls Leasing Ifn - FORD FOCUS	0,00	55.697,90	19.854,32	0,00	19.854,32	55.697,90	0,00	35.843,58
167.30	BT LEASING - STIVUITOR OSAKA	0,00	47.985,46	61.647,67	90.351,87	61.647,67	138.337,33	0,00	76.689,66
167.31	BT LEASING - MERCEDES BENZ SP	0,00	0,00	44.913,11	206.109,75	44.913,11	206.109,75	0,00	161.196,64
167.32	Impuls Leasing Ifn - FORD PUIMA	0,00	47.152,98	15.452,99	0,00	15.452,99	47.152,98	0,00	31.699,99
167.33	Impuls Leasing Ifn - FORD PUIMA	0,00	47.152,98	15.452,99	0,00	15.452,99	47.152,98	0,00	31.699,99

Agroland Business System SA

RO 25165241 J35:40-S:2009

Telefon 3340853

Grup 14 Bl. Sc. Ap. Timisoara sector Cod

Balanta Analitica

De la: 01.01.2024 Pana la: 31.12.2024

Articol	Titlu cont	Sold initial debitor	Sold initial creditor	Rulaj curent debitor	Rulaj curent creditor	Total suma debit	Total suma credit	Sold debitor	Sold creditor
167.34	RAIFFEISEN LEASING crt 70591.2	0.00	82.681,22	26.317,55	0.00	26.317,55	82.681,22	0.00	56.363,67
167.35	RAIFFEISEN LEASING crt 70671.2	0.00	42.254,51	13.092,14	0.00	13.092,14	42.254,51	0.00	29.162,37
167.36	TRUST LEASING - Ford Puma 1.0 E	0.00	289.768,14	289.768,14	0.00	289.768,14	289.768,14	0.00	0.00
167.37	RAIFFEISEN LEASING crt 71007.2	0.00	30.839,58	9.553,30	0.00	9.553,30	30.839,58	0.00	21.286,28
167.38	Porsche Leasing Skoda Rapid Spec	0.00	11.387,98	9.171,12	0.00	9.171,12	11.387,98	0.00	2.216,86
167.39	RAIFFEISEN LEASING crt 71724.1	0.00	289.375,48	82.507,26	0.00	82.507,26	289.375,48	0.00	206.868,22
167.40	Raiffeisen Leasing crt.71926.04.07.	0.00	64.331,34	17.960,54	0.00	17.960,54	64.331,34	0.00	46.370,80
167.41	Raiffeisen Leasing crt.72011.13.07.	0.00	62.873,58	17.546,66	0.00	17.546,66	62.873,58	0.00	45.326,92
167.42	Impuls Leasing In VOLVO XC90. B	0.00	168.399,26	43.550,36	0.00	43.550,36	168.399,26	0.00	124.848,90
167.43	Trust Leasing crt. LF-1649.1/29.11	0.00	0.00	0.00	0.00	0.00	0.00	0.00	0.00
167.44	RAIFFEISEN LEASING crt 73293.1	0.00	567.474,57	104.984,67	0.00	104.984,67	567.474,57	0.00	462.489,90
167.45	BT LEASING - TOYOTA HIGHLAND	0.00	0.01	0.00	246.611,12	0.00	246.611,13	0.00	246.611,13
167.46	Rci Leasing crt.10249877 din 19.02	0.00	0.01	0.01	0.00	0.01	0.01	0.00	0.00
167.47	Rci Leasing 168745/23.02.2015 Da	0.00	0.01	0.01	0.00	0.01	0.01	0.00	0.00
167.48	RAIFFEISEN LEASING crt. 76353 L	0.00	101.538,34	16.516,63	0.00	16.516,63	101.538,34	0.00	85.041,71
167.49	RAIFFEISEN LEASING crt. 77044 O	0.00	0.00	101.384,54	276.760,00	101.384,54	276.760,00	0.00	175.375,46
167.50	RAIFFEISEN LEASING crt. 77316 M	0.00	0.00	82.753,21	235.547,51	82.753,21	235.547,51	0.00	152.794,30
167.51	BT LEASING - FORD TRANSIT ser	0.00	0.00	35.698,21	163.803,46	35.698,21	163.803,46	0.00	128.105,25
167.52	Rci Leasing crt.10244614 din 19.04	0.00	0.00	21.648,96	104.502,30	21.648,96	104.502,30	0.00	82.853,34
167.53	RAIFFEISEN LEASING CRT. 78507	0.00	0.00	34.165,87	106.722,69	34.165,87	106.722,69	0.00	72.556,82
167.54	BT LEASING - BMW X6 XDRIVE se	0.00	0.00	113.188,92	418.043,10	113.188,92	418.043,10	0.00	304.854,18
167.55	UNICREDIT 3007422.5 Mercedes	0.00	0.00	0.00	0.00	0.00	0.00	0.00	0.00
167.56	RCI LEASING 169417/24.03.2015	0.00	0.00	0.00	0.00	0.00	0.00	0.00	0.00
167.57	PORCHE 204384 VW POLO - P	0.00	0.00	0.00	0.00	0.00	0.00	0.00	0.00
167.58	PORSCHÉ Leasing 206054/22.07.2	0.00	0.00	0.00	0.00	0.00	0.00	0.00	0.00
167.59	Rci Leasing 173186/11.09.2015 DA	0.00	0.00	0.00	0.00	0.00	0.00	0.00	0.00
167.60	PORSCHÉ Leasing 208121/10.11.2	0.00	0.00	0.00	0.00	0.00	0.00	0.00	0.00
167.61	Raiffeisen Leasing - Iveco daily 35c	0.00	0.00	0.00	0.00	0.00	0.00	0.00	0.00
167.62	Raiffeisen Leasing Motostivitor m	0.00	0.00	0.00	0.00	0.00	0.00	0.00	0.00
167.63	Porsche Leasing crt 280700 Skode	0.00	0.00	20.359,98	101.626,45	20.359,98	101.626,45	0.00	81.266,47
Total grupa 1 CONTURI DE CAPITALURI		1.443.686,56	1.02.870.774,34	291.232.113,83	315.070.936,92	292.678.800,39	417.941.705,26	1.778.360,57	127.032.265,44
Grupa 2 CONTURI DE IMOBILIZARI									
Subgrupa 20 IMOBILIZARI CORPORALE									
203*	Total Sintetic Cheltieli de dezvoltat	426.773,99	0.00	0.00	0.00	426.773,99	0.00	426.773,99	0.00

Agroland Business System SA

RO 25165241 335405/2009

Telefon 3340853

Carti 14 Bl Sc: Ap. Tintisoara sector Cod

Balanta Analitica

Pana la: 31.12.2024

De la: 01.01.2024

Nr. cont	Titlu cont	Sold initial debitor	Sold initial creditor	Rulaj curent debitor	Rulaj curent creditor	Total sume debitor	Total sume creditor	Sold debitor	Sold creditor
205*	Total Sintetic Concesiuni, brevete, I	1.482.192,19	0,00	48.892,15	0,00	1.531.084,34	0,00	1.531.084,34	0,00
205	Concesiuni, brevete, licente, marci	0,00	0,00	0,00	0,00	0,00	0,00	0,00	0,00
205.01	Concesiuni, brevete, licente, marci	1.560.500,19	0,00	48.892,15	0,00	1.409.392,34	0,00	1.409.392,34	0,00
205.02	CCE 1147/331/04.12.2013 - A	121.692,00	0,00	0,00	0,00	121.692,00	0,00	121.692,00	0,00
208*	Total Sintetic Alte imobilizari necor	379.190,05	0,00	0,00	0,00	379.190,05	0,00	379.190,05	0,00
Subgrupa 21 IMOBILIZARI CORPORALE									
211*	Total Sintetic Terenuri si amenajari	9.407.452,72	0,00	-562.987,70	57.305,70	8.844.465,02	57.305,70	8.787.159,32	0,00
2111	Terenuri - A	9.407.452,72	0,00	-562.987,70	57.305,70	8.844.465,02	57.305,70	8.787.159,32	0,00
212*	Total Sintetic Constructii (A) - A	30.401.602,51	0,00	1.956.124,59	1.445.102,00	32.357.727,10	1.445.102,00	30.912.625,10	0,00
212.01	Constructii - A	18.748.122,95	0,00	-509.730,18	1.445.102,00	18.238.392,77	1.445.102,00	16.793.290,77	0,00
212.02	Amenajari constructii - A	11.653.479,56	0,00	2.465.854,77	0,00	14.119.334,33	0,00	14.119.334,33	0,00
213*	Total Sintetic Instalatii tehnice, mij	36.629.496,93	0,00	5.528.578,24	644.738,51	42.158.069,17	644.738,51	41.513.330,66	0,00
2131	Echipamente tehnologice (masini,	28.400.282,57	0,00	3.107.477,43	80.502,35	31.507.760,00	80.502,35	31.427.257,65	0,00
2132	Aparate si instalatii de masurare, c	832.224,89	0,00	4.204,55	0,00	836.429,44	0,00	836.429,44	0,00
2133	Mijloace de transport (A) - A	7.396.983,47	0,00	2.416.896,26	564.236,16	9.813.879,73	564.236,16	9.249.643,57	0,00
214*	Total Sintetic Mobilier, aparatura bi	2.144.629,43	0,00	149.011,58	0,00	2.293.641,01	0,00	2.293.641,01	0,00
Subgrupa 23 IMOBILIZARI CORPORALE PENTRU IMOBILIZARI									
231*	Total Sintetic Imobilizari corporale I	8.586.506,10	0,00	9.430.522,46	3.576.523,67	18.017.028,56	3.576.523,67	14.440.504,89	0,00
231.01	Imobilizari corporale in curs de exe	63.269,54	0,00	2.000,00	0,00	65.269,54	0,00	65.269,54	0,00
231.02	Imobilizari corporale in curs de exe	0,00	0,00	0,00	0,00	0,00	0,00	0,00	0,00
231.03	Imobilizari corporale in curs de exe	19.820,00	0,00	0,00	19.820,00	19.820,00	19.820,00	0,00	0,00
231.04	Imobilizari corporale in curs de exe	118.326,00	0,00	68.057,03	186.383,03	186.383,03	186.383,03	0,00	0,00
231.05	Imobilizari corporale in curs de exe	0,00	0,00	0,00	0,00	0,00	0,00	0,00	0,00
231.06	Imobilizari corporale in curs de exe	0,00	0,00	0,00	0,00	0,00	0,00	0,00	0,00
231.07	Imobilizari corporale in curs de exe	0,00	0,00	0,00	0,00	0,00	0,00	0,00	0,00
231.08	Imobilizari corporale in curs de exe	0,00	0,00	0,00	0,00	0,00	0,00	0,00	0,00
231.09	Imobilizari corporale in curs de exe	0,00	0,00	36.312,00	36.312,00	36.312,00	36.312,00	0,00	0,00
231.10	Imobilizari corporale in curs de exe	0,00	0,00	0,00	0,00	0,00	0,00	0,00	0,00
231.11	Imobilizari corporale in curs de exe	0,00	0,00	0,00	0,00	0,00	0,00	0,00	0,00
231.12	Imobilizari in curs Senior - A	44.511,30	0,00	0,00	44.511,30	44.511,30	44.511,30	0,00	0,00
231.13	Imobilizari corporale in curs de exe	0,00	0,00	0,00	0,00	0,00	0,00	0,00	0,00
231.14	Imobilizari corporale in curs Bolimb	28.715,26	0,00	6.260,51	34.975,77	34.975,77	34.975,77	0,00	0,00
231.15	Imobilizari in curs Ferma 6 - A	692.864,84	0,00	0,00	692.864,84	692.864,84	692.864,84	0,00	0,00

Agroland Business System SA

RO 25165241 J35/405/2009

Telefon 3340853

Gară 14 Bl. Sc. Ap. Timisoara sector Cod

Balanta Analitica

De la: 01.01.2024 Pana la: 31.12.2024

Articol	Titlu cont	Sold initial debitor	Sold initial creditor	Ruaj curent debitor	Ruaj curent creditor	Total suma debit	Total suma credit	Sold debitor	Sold creditor
231.16	Imobilizari in curs Amenajarii Platf	77.700,00	0,00	0,00	77.700,00	77.700,00	77.700,00	0,00	0,00
231.17	Imobilizari in curs Fundeni - A	0,00	0,00	0,00	0,00	0,00	0,00	0,00	0,00
231.18	Imobilizari in curs sere Dinias - Inv	19.100,00	0,00	0,00	19.100,00	19.100,00	19.100,00	0,00	0,00
231.19	Imobilizare in curs incubatoare Mlh	980.149,60	0,00	0,00	980.149,60	980.149,60	980.149,60	0,00	0,00
231.20	Imobilizari in curs Ferma 1 - A	241.689,77	0,00	0,00	241.689,77	241.689,77	241.689,77	0,00	0,00
231.21	Imobilizari in curs Stobozia - A	0,00	0,00	0,00	0,00	0,00	0,00	0,00	0,00
231.22	Investitii in curs Tg Furios - A	0,00	0,00	0,00	0,00	0,00	0,00	0,00	0,00
231.23	Investitii in curs Electroputere Crai	0,00	0,00	0,00	0,00	0,00	0,00	0,00	0,00
231.24	Investitii in curs Onest2 - A	0,00	0,00	0,00	0,00	0,00	0,00	0,00	0,00
231.25	Investitii in curs Tg Secuiesc - A	0,00	0,00	0,00	0,00	0,00	0,00	0,00	0,00
231.26	Investitii in curs SF Gheorghie - A	0,00	0,00	0,00	0,00	0,00	0,00	0,00	0,00
231.27	Investitii in curs Mega Mogosoaia -	0,00	0,00	0,00	0,00	0,00	0,00	0,00	0,00
231.28	Investitii in curs Buhusi - A	0,00	0,00	0,00	0,00	0,00	0,00	0,00	0,00
231.29	Imobilizari in curs FNC Isalnita - A	32.877,81	0,00	167.471,27	0,00	200.349,08	0,00	200.349,08	0,00
231.30	Imobilizari in curs Ferme Mihaiesti	0,00	0,00	6.164.332,63	0,00	6.164.332,63	0,00	6.164.332,63	0,00
231.31	Imobilizari in curs Botosani 3 - A	0,00	0,00	0,00	0,00	0,00	0,00	0,00	0,00
231.32	Imobilizari in curs Caransebes - A	4.502,02	0,00	125.481,49	129.983,51	129.983,51	129.983,51	0,00	0,00
231.33	Imobilizari in curs Bels - A	0,00	0,00	0,00	0,00	0,00	0,00	0,00	0,00
231.34	Imobilizari in curs Moreni - A	229.596,46	0,00	9.200,00	0,00	238.796,46	0,00	238.796,46	0,00
231.35	Imobilizari in curs Sibiu - A	0,00	0,00	0,00	0,00	0,00	0,00	0,00	0,00
231.36	Imobilizari in curs Barlad - A	11.304,06	0,00	0,00	11.304,06	11.304,06	11.304,06	0,00	0,00
231.37	Imobilizari in curs Cobadin - A	0,00	0,00	0,00	0,00	0,00	0,00	0,00	0,00
231.38	Imobilizari in curs Administrativ Mi	386.609,46	0,00	6.862,95	0,00	393.472,41	0,00	393.472,41	0,00
231.39	Imobilizari in curs Ferma 3 Mihailis	84.420,44	0,00	2.357.143,21	0,00	2.441.563,65	0,00	2.441.563,65	0,00
231.40	Imobilizari in curs Mag Pascani - A	242.302,99	0,00	0,00	242.302,99	242.302,99	242.302,99	0,00	0,00
231.41	Imobilizari in curs Mag Timisoara C	0,00	0,00	0,00	0,00	0,00	0,00	0,00	0,00
231.42	Imobilizari in curs Lipoplast Srl - A	0,00	0,00	0,00	0,00	0,00	0,00	0,00	0,00
231.43	Imobilizari in curs Netpotect srl - I	0,00	0,00	0,00	0,00	0,00	0,00	0,00	0,00
231.44	Investitii in curs Miroslava - A	0,00	0,00	0,00	0,00	0,00	0,00	0,00	0,00
231.45	Imobilizari in curs Dorohoi - A	7.324,91	0,00	0,00	7.324,91	7.324,91	7.324,91	0,00	0,00
231.46	Imobilizari in curs Ferma 4 - A	3.870.360,80	0,00	0,00	0,00	3.870.360,80	0,00	3.870.360,80	0,00
231.47	Tradeville - A	0,00	0,00	0,00	0,00	0,00	0,00	0,00	0,00
231.48	Imobilizari in curs panouri fotovoltaic	126.050,42	0,00	97.469,44	0,00	223.519,86	0,00	223.519,86	0,00
231.49	Imobilizari in curs Ferma 7 - A	457.772,12	0,00	0,00	457.772,12	457.772,12	457.772,12	0,00	0,00

Agroland Business System SA

RO 25163241 JS44052009

Telefon 3340853

Garii 14 Bl. Sc. Ap Tomisnora sector Cod

Balanta Analitica

Pana la: 31.12.2024

De la: 01.01.2024

Nr cont	Titlu cont	Sold initial debitor	Sold initial creditor	Ruaj curent debitor	Ruaj curent creditor	Total sume debitor	Total sume creditor	Sold debitor	Sold creditor
231.50	Imobilizari in curs Militari - A	0,00	0,00	0,00	0,00	0,00	0,00	0,00	0,00
231.51	Imobilizari in curs Caracal - A	0,00	0,00	0,00	0,00	0,00	0,00	0,00	0,00
231.52	Imobilizari in curs Moinești - A	0,00	0,00	0,00	0,00	0,00	0,00	0,00	0,00
231.53	Imobilizari in curs Navodari - A	10.497,33	0,00	8.081,51	18.578,84	18.578,84	18.578,84	0,00	0,00
231.54	Imobilizari in curs Adjud - A	33.740,39	0,00	0,00	33.740,39	33.740,39	33.740,39	0,00	0,00
231.55	Imobilizari in curs Bixad - A	135.217,35	0,00	94.928,96	0,00	230.146,31	0,00	230.146,31	0,00
231.56	Imobilizari in curs Calarasi Bucures	10.371,51	0,00	0,00	10.371,51	10.371,51	0,00	0,00	0,00
231.58	Statie incubatie Giarmata - A	453.171,69	0,00	110.089,64	49.696,00	563.261,33	49.696,00	513.565,33	0,00
231.59	Investitii in curs Mega Domnesti -	134.364,08	0,00	0,00	134.364,08	134.364,08	0,00	0,00	0,00
231.60	Investitii in curs Magazin Drumbravi	69.875,95	0,00	0,00	69.875,95	69.875,95	0,00	0,00	0,00
231.61	Imobilizari corporale in curs de exe	0,00	0,00	12.392,95	0,00	12.392,95	0,00	12.392,95	0,00
231.62	Investitii in curs Mega Curtea de Ar	0,00	0,00	4.976,92	0,00	4.976,92	0,00	4.976,92	0,00
231.63	Investitii in curs Mega Arad - A	0,00	0,00	5.474,63	0,00	5.474,63	0,00	5.474,63	0,00
231.64	Imobilizari in curs Ion Roata - A	0,00	0,00	101.060,48	77.703,00	101.060,48	77.703,00	23.357,48	0,00
231.65	Imobilizari in curs Ferma 5 - A	0,00	0,00	35.015,88	0,00	35.015,88	0,00	35.015,88	0,00
231.66	Imobilizari in curs Afir Isalnita - A	0,00	0,00	14.924,70	0,00	14.924,70	0,00	14.924,70	0,00
231.67	Imobilizari in curs Dep Ploiesti Nou	0,00	0,00	1.493,13	0,00	1.493,13	0,00	1.493,13	0,00
231.68	Imobilizari in curs Branesti - A	0,00	0,00	1.493,13	0,00	1.493,13	0,00	1.493,13	0,00
232*	Total Sintetic Avansuri acordate pe	0,00	0,00	0,00	0,00	0,00	0,00	0,00	0,00
233*	Total Sintetic Imobilizari necorpora	0,00	0,00	19.900,59	19.900,59	19.900,59	19.900,59	0,00	0,00
Subgrupa 26 IMOBILIZARI FINANCIARE									
261*	Total Sintetic Actiuni detinute la en	3.213.605,41	0,00	3.212,00	0,00	3.216.817,41	0,00	3.216.817,41	0,00
267*	Total Sintetic Creante imobilizate -	6.682.245,37	0,00	4.719.343,39	617.763,32	11.401.588,76	617.763,32	10.783.825,44	0,00
267.01.01	GARANTIE MOSNITA NOUA - ENE	23.676,57	0,00	0,00	0,00	23.676,57	0,00	23.676,57	0,00
267.01.02	GARANTIE PRACTIC BUCURESTI -	0,00	0,00	0,00	0,00	0,00	0,00	0,00	0,00
267.01.03	GARANTIE LEHLIU - A	1.800,00	0,00	0,00	0,00	1.800,00	0,00	1.800,00	0,00
267.01.04	GARANTIE CHIRIE TG JIU - A	4.690,73	0,00	0,00	0,00	4.690,73	0,00	4.690,73	0,00
267.01.05	GARANTIE CHIRIE DABULENI - A	1.192,35	0,00	0,00	0,00	1.192,35	0,00	1.192,35	0,00
267.01.06	GARANTIE FEDERALCOP TULCEA -	0,00	0,00	0,00	0,00	0,00	0,00	0,00	0,00
267.01.07	Garantie RATT - A	1.434,00	0,00	0,00	0,00	1.434,00	0,00	1.434,00	0,00
267.01.08	Garantie depozit Craiova - Galaxi	0,00	0,00	0,00	0,00	0,00	0,00	0,00	0,00
267.01.09	Garantie Antrepozit Frigorifice Pg	3.300,00	0,00	0,00	0,00	3.300,00	0,00	3.300,00	0,00
267.01.10	Garantie Sandiu Florin magazin Cos	2.000,00	0,00	0,00	0,00	2.000,00	0,00	2.000,00	0,00
267.01.11	Garantii ANAF Esolotare 2024 - A	0,00	0,00	963.738,00	0,00	963.738,00	0,00	963.738,00	0,00



Agroland Business System SA

RO 25165241 J35940532009

Telefon 3340853

Garu 14 Bl. Sc. Ap. Timisoara sector Cod

Balanta Analitica

Pana la: 31.12.2024

De la: 01.01.2024

Articol	Titlu cont	Sold initial debitor	Sold initial creditor	Rulai curent debitor	Rulai curent creditor	Total suma debitor	Total suma creditor	Sold debitor	Sold creditor
267.01.12	GARANTIE CONTRACT CESTIUNE C	742.110,00	0,00	4.005,00	0,00	746.115,00	0,00	746.115,00	0,00
267.01.13	Garantie Sihor Lud Srl - A	15.488,00	0,00	0,00	0,00	15.488,00	0,00	15.488,00	0,00
267.01.14	Garantie punct lucru Suceava - Spi	0,00	0,00	0,00	0,00	0,00	0,00	0,00	0,00
267.01.15	Garantie Bafotesti - A	0,00	0,00	0,00	0,00	0,00	0,00	0,00	0,00
267.01.16	Garantie Tva furnizor Devest Farm	820,00	0,00	0,00	0,00	820,00	0,00	820,00	0,00
267.01.17	Garantie Token Carpatica - A	85,00	0,00	0,00	0,00	85,00	0,00	85,00	0,00
267.01.18	Garantie Bafotesti - Wadhvani Mo	3.950,00	0,00	0,00	0,00	3.950,00	0,00	3.950,00	0,00
267.01.19	Garantie punct de lucru Becau feb	8.559,00	0,00	0,00	0,00	8.559,00	0,00	8.559,00	0,00
267.01.20	Garantie punct lucru Iasi feb 2019	4.744,00	0,00	0,00	0,00	4.744,00	0,00	4.744,00	0,00
267.01.21	Garantie chirie Botosani - Vatavu	11.390,00	0,00	12.926,00	0,00	24.316,00	0,00	24.316,00	0,00
267.01.22	Garantie Becau 2 - str. Vadu Bistrit	2.844,00	0,00	0,00	0,00	2.844,00	0,00	2.844,00	0,00
267.01.23	Garantie punct lucru Sf Ilie, comun	1.428,00	0,00	0,00	0,00	1.428,00	0,00	1.428,00	0,00
267.01.24	Garantie punct lucru Pantelimon -A	0,00	0,00	0,00	0,00	0,00	0,00	0,00	0,00
267.01.25	Garantie punct de lucru Darabani I	2.300,00	0,00	0,00	0,00	2.300,00	0,00	2.300,00	0,00
267.01.26	Garantie Depozit Giarmata - Indus	23.320,08	0,00	0,00	0,00	23.320,08	0,00	23.320,08	0,00
267.01.27	Garantie spatii Iorgos Impex Srl -	5.000,00	0,00	0,00	0,00	5.000,00	0,00	5.000,00	0,00
267.01.28	Garantie Popricani, proprietar Bulig	2.390,00	0,00	0,00	0,00	2.390,00	0,00	2.390,00	0,00
267.01.29	Garantie Flamarzi - Ioanidis Srl - A	4.341,78	0,00	0,00	0,00	4.341,78	0,00	4.341,78	0,00
267.01.30	Garantie Botosani2 - Adascalitei Ct	0,00	0,00	0,00	0,00	0,00	0,00	0,00	0,00
267.01.31	Garantie Licitatie Avicola - A	2,12	0,00	0,00	2,12	2,12	2,12	0,00	0,00
267.01.32	Garantie Fundeni - REWE Projekte	0,00	0,00	0,00	0,00	0,00	0,00	0,00	0,00
267.01.33	GARANTIE TARGU FRUMOS AZUG	19.480,00	0,00	0,00	0,00	19.480,00	0,00	19.480,00	0,00
267.01.34	GARANTIE SPATIU SNAGOV STOIC	3.168,00	0,00	0,00	0,00	3.168,00	0,00	3.168,00	0,00
267.01.35	GARANTIE SPATIU TARGU SECUIE	0,00	0,00	0,00	0,00	0,00	0,00	0,00	0,00
267.01.36	Garantie Barmutu - A	4.200,00	0,00	0,00	0,00	4.200,00	0,00	4.200,00	0,00
267.01.37	Garantie Cralova Electroputere We	0,00	0,00	0,00	0,00	0,00	0,00	0,00	0,00
267.01.38	Garantie Sf Gheorghe PK Bronze Sr	0,00	0,00	0,00	0,00	0,00	0,00	0,00	0,00
267.01.39	GARANTIE PERIS - ENE GEORGET	2.000,00	0,00	0,00	0,00	2.000,00	0,00	2.000,00	0,00
267.01.40	Garantie Valu lui Traian - La Nasu	6.930,00	0,00	0,00	0,00	6.930,00	0,00	6.930,00	0,00
267.01.41	Garantie Navodari iulie 2022 Scarfa	11.855,76	0,00	0,00	0,00	11.855,76	0,00	11.855,76	0,00
267.01.42	Garantie Complet Urf Sf Gherman	3.263,00	0,00	0,00	0,00	3.263,00	0,00	3.263,00	0,00
267.01.43	Garantie Sibiu strada Lunga - A	17.823,60	0,00	0,00	0,00	17.823,60	0,00	17.823,60	0,00
267.01.44	Garantie Santana - Has Claudiu Ioa	1.480,00	0,00	0,00	0,00	1.480,00	0,00	1.480,00	0,00
267.01.45	Garantie Arad - Kertesz Roland 26.	4.935,00	0,00	0,00	0,00	4.935,00	0,00	4.935,00	0,00

Agroland Business System SA

RO 25163241 J35-405/2009

Telefon 3340853

Garii 14 Bl. Sc. Ap. Timisoara sector Cod

Balanta Analitica

Pana la: 31.12.2024

De la: 01.01.2024

Art. cont.	Titlu cont.	Sold initial debitor	Sold initial creditor	Ruizj curent debitor	Ruizj curent creditor	Total sume debt	Total sume credit	Sold debitor	Sold creditor
267.01.46	Garantie Divizia 9 Cavalerie - Al Hil	2.708,00	0,00	0,00	0,00	2.708,00	0,00	2.708,00	0,00
267.01.47	Garantie Dominesti - ESTA DEAL I	27.426,12	0,00	0,00	0,00	27.426,12	0,00	27.426,12	0,00
267.01.48	Garantie depozit Onesti 2024 - A	0,00	0,00	7.524,77	0,00	7.524,77	0,00	7.524,77	0,00
267.01.49	Garantie Dumbravita Timis 2024 -	0,00	0,00	0,00	0,00	0,00	0,00	0,00	0,00
267.01.50	Garantie Paunica Ioan Alexandru B	0,00	0,00	2.515,00	0,00	2.515,00	0,00	2.515,00	0,00
267.01.51	Garantie chirie Faliceni apr 2024 a	0,00	0,00	2.240,00	0,00	2.240,00	0,00	2.240,00	0,00
267.01.52	Garantie Bragadiru crt.01.10.2024	0,00	0,00	3.000,00	0,00	3.000,00	0,00	3.000,00	0,00
267.01.53	Garantie Ploiesti crt.10.10.2024 Nic	0,00	0,00	48.639,42	0,00	48.639,42	0,00	48.639,42	0,00
267.01.54	Garantie crt Conversion Marketing	0,00	0,00	999,00	0,00	999,00	0,00	999,00	0,00
267.10	Garantie chirie Craiova, str Brestel	0,00	0,00	0,00	0,00	0,00	0,00	0,00	0,00
2671.01	CLOUD MOBILES & MORE SRL-Su	45.178,65	0,00	0,00	0,00	45.178,65	0,00	45.178,65	0,00
2671.02	SPORTS GAMES SRL-Sume datorat	219.600,00	0,00	0,00	0,00	219.600,00	0,00	219.600,00	0,00
2671.03	AGROLAND PROFESSIONAL FARM	0,00	0,00	0,00	0,00	0,00	0,00	0,00	0,00
2671.04	AGROLAND AGRIBUSINESS SRL -	15.624,00	0,00	0,00	0,00	15.624,00	0,00	15.624,00	0,00
2671.05	AGROLAND MEGASTORE SRL - A	0,00	0,00	0,00	0,00	0,00	0,00	0,00	0,00
2678.01	Alte creante immobilizate - Devest F	1.035.038,31	0,00	0,00	0,00	1.035.038,31	0,00	1.035.038,31	0,00
2678.02	Alte creante immobilizate - Magazin	2.000.000,00	0,00	402.450,00	402.450,00	2.402.450,00	402.450,00	2.000.000,00	0,00
2678.03	Alte creante immobilizate - Swiss Far	0,00	0,00	0,00	0,00	0,00	0,00	0,00	0,00
2678.04	Alte creante immobilizate - Asociatia	2.296.107,30	0,00	0,00	0,00	2.296.107,30	0,00	2.296.107,30	0,00
2678.05	HARDWIRED SRL cui 44399575 - A	49.281,00	0,00	0,00	0,00	49.281,00	0,00	49.281,00	0,00
2678.06	PLANTY TECH SOLUTIONS SRL CUI	49.281,00	0,00	0,00	0,00	49.281,00	0,00	49.281,00	0,00
2678.07	AGROLAND GENETICS SRL - A	0,00	0,00	0,00	0,00	0,00	0,00	0,00	0,00
2678.08	AGROLAND ORGANIC SRL - A	0,00	0,00	215.311,20	215.311,20	215.311,20	215.311,20	0,00	0,00
2678.09	AGROLAND MEGASTORE SRL - A	0,00	0,00	3.055.995,00	0,00	3.055.995,00	0,00	3.055.995,00	0,00
Subgrupa SA AMORTIZARI PRIVIND IMOBILIZARILE									
280*	Total Sintetic Amortizari privind im	0,00	1.210.095,88	0,00	195.889,85	0,00	1.405.985,73	0,00	1.405.985,73
2805	Amortizarea concesiunilor, brevete	0,00	0,00	0,00	0,00	0,00	0,00	0,00	0,00
2805.01	Amortizarea concesiunilor, brevete	0,00	934.928,50	0,00	121.120,71	0,00	1.056.049,21	0,00	1.056.049,21
2805.02	Amortizarea licente CCE 1147/331/	0,00	121.019,00	0,00	0,00	0,00	121.019,00	0,00	121.019,00
2808	Amortizarea altor imobilizari necor	0,00	154.148,37	0,00	74.769,14	0,00	228.917,51	0,00	228.917,51
281*	Total Sintetic Amortizari privind im	0,00	19.560.909,54	837.997,34	6.741.036,76	837.997,34	26.301.946,30	0,00	25.463.948,96
2812	Amortizarea constructiilor (P) - P	0,00	5.127.672,85	267.098,01	1.956.278,94	267.098,01	7.083.951,79	0,00	6.816.853,78
2813	Amortizarea instalatiilor, mijloace	0,00	12.418.785,72	570.899,33	4.644.794,00	570.899,33	17.063.579,72	0,00	16.492.680,38
2814	Amortizarea altor imobilizari corpor	0,00	2.014.450,98	0,00	139.963,82	0,00	2.154.414,79	0,00	2.154.414,79

Agroland Business System SA

RO 25165241 335405/2009

Telefon 3340853

Garii 14 Bl. Sc. Ap. Timisoara sector Cod

Balanta Analitica

De la: 01.01.2024 Pana la: 31.12.2024

Cont	Titlu cont	Sold initial debitor	Sold initial creditor	Rulaj client debitor	Rulaj client creditor	Total suma debit	Total suma credit	Sold debitor	Sold creditor
Total grupa 2 CONTURI DE IMOBILIZARI									
		99.353.688,70	20.771.005,42	22.130.594,64	13.298.260,40	121.484.269,34	34.069.265,82	114.284.952,21	25.869.938,69
Grupa 3 CONTURI DE STOCURI SI PRODUCIE IN CURS DE EXECUTIE									
Subgrupa 33 STOCURI DE MATERIE PRIME SI MATERIALE									
301*	Total Sintetic Materii prime (A) - A	895.771,87	0,00	41.794.314,44	40.418.564,96	42.690.086,31	40.418.564,96	2.271.521,35	0,00
301	Materii prime (A) - A	0,00	0,00	0,00	0,00	0,00	0,00	0,00	0,00
301.01	Materii prime Ostrovu Mare - A	895.771,87	0,00	41.794.314,44	40.418.564,96	42.690.086,31	40.418.564,96	2.271.521,35	0,00
301.02	Avicola Materii prime - A	0,00	0,00	0,00	0,00	0,00	0,00	0,00	0,00
302*	Total Sintetic Materiale consumabil	5.765,95	0,00	0,00	0,00	5.765,95	0,00	5.765,95	0,00
3022.01	Combustibilii Avicola stoc - cont 302	0,00	0,00	0,00	0,00	0,00	0,00	0,00	0,00
3025	Semințe si materiale de plantat (A)	0,00	0,00	0,00	0,00	0,00	0,00	0,00	0,00
3026	Furaje (A) - A	5.765,95	0,00	0,00	0,00	5.765,95	0,00	5.765,95	0,00
3024*	Total Sintetic Piese de schimb (A) -	0,00	0,00	0,00	0,00	0,00	0,00	0,00	0,00
3024.01	Piese de schimb Productie Avicola -	0,00	0,00	0,00	0,00	0,00	0,00	0,00	0,00
3028*	Total Sintetic Alte materiale consu	1.070.191,43	0,00	604.910,24	511.437,74	1.675.101,68	511.437,74	1.163.663,95	0,00
3028	Alte materiale consumabile (A) - A	0,00	0,00	0,00	0,00	0,00	0,00	0,00	0,00
3028.01	Alte materiale consumabile (A) - A	1.056.085,02	0,00	514.040,80	471.197,64	1.570.125,83	471.197,64	1.098.928,18	0,00
3028.02	CCE 1147/331/04.12.2013 - A	0,00	0,00	0,00	0,00	0,00	0,00	0,00	0,00
3028.03	Alte materiale consumabile product	14.106,41	0,00	90.869,44	40.240,10	104.975,85	40.240,10	64.735,75	0,00
303*	Total Sintetic Materiale de natura o	3.881.761,36	0,00	628.249,85	413.111,17	4.510.011,21	413.111,17	4.096.900,04	0,00
303	Materiale de natura obiectelor de l	0,00	0,00	0,00	0,00	0,00	0,00	0,00	0,00
303.01	Obiecte inventar 303.01 - A	3.881.761,36	0,00	628.249,85	413.111,17	4.510.011,21	413.111,17	4.096.900,04	0,00
303.02	CCE 1147/331/04.12.2013 - A	0,00	0,00	0,00	0,00	0,00	0,00	0,00	0,00
Subgrupa 32 STOCURI IN CURS DE APROFIZIONARE									
327*	Total Sintetic Marfuri in curs de apr	34.002,09	0,00	336.186.233,14	336.063.142,16	336.220.233,22	336.063.142,16	157.093,07	0,00
Subgrupa 33 PRODUCIE IN CURS DE EXECUTIE									
331*	Total Sintetic Produse in curs de ex	1.154.499,00	0,00	3.459.689,00	0,00	4.614.188,00	0,00	4.614.188,00	0,00
331.01	Produse in curs de executie (A) - A	1.154.499,00	0,00	3.459.689,00	0,00	4.614.188,00	0,00	4.614.188,00	0,00
332*	Total Sintetic Lucrari si servicii in c	0,00	0,00	0,00	0,00	0,00	0,00	0,00	0,00
332.01	Lucrari si servicii in curs de executi	0,00	0,00	0,00	0,00	0,00	0,00	0,00	0,00
Subgrupa 34 PRODUSE									
341*	Total Sintetic Semifabricate (A) - A	153.578,76	0,00	2.503.658,68	1.202.589,18	2.657.237,44	1.202.589,18	1.454.648,27	0,00
345*	Total Sintetic Produse finite (A) - A	0,00	0,16	0,00	-0,15	0,00	0,00	0,00	0,00
348*	Total Sintetic Diferente de pret la p.	410.821,07	0,00	2.056,24	12,14	412.877,31	12,14	412.865,17	0,00

Agroland Business System SA

RO 2516524E J35/405/2009

Telefón 3340853

Garri 14 Bl. Sc. Ap. Timpisovaru sectorul Cod

Balanta Analitica

Pana la: 31.12.2024

De la: 01.01.2024

Grupa	Cont	Sold initial debitor	Sold initial creditor	Rulaj curent debitor	Rulaj curent creditor	Total suma debit	Total suma credit	Sold debitor	Sold creditor
Subgrupa 33 STOCURI ANIMALE SI TERTI									
354*	Total Sintetic Produse afiliate la terti	0,00	0,00	0,00	0,00	0,00	0,00	0,00	0,00
357*	Total Sintetic Marfuri afiate la terti	2.758.854,42	0,00	1.456.657,52	-179,93	4.215.511,94	-179,93	4.215.691,87	0,00
Subgrupa 36 ANIMALE									
361*	Total Sintetic Animale si pasari (A)	3.451,28	0,00	42.201,83	42.623,45	45.653,11	42.623,45	3.029,66	0,00
361.01	Animale si pasari (A) 361.01 - Gal	3.451,28	0,00	42.201,83	42.623,45	45.653,11	42.623,45	3.029,66	0,00
361.02	Animale si pasari (A) 361.02 - Galn	0,00	0,00	0,00	0,00	0,00	0,00	0,00	0,00
368*	Total Sintetic Diferente de pret la a	0,00	0,00	0,00	0,00	0,00	0,00	0,00	0,00
Subgrupa 37 Marfuri									
371*	Total Sintetic Marfuri (A) - A	17.505.551,56	0,00	346.732.592,44	341.124.808,61	364.238.144,01	341.124.808,61	23.113.335,39	0,00
3711	Marfuri in depozit (A) - A	3.734.186,63	0,00	206.385.455,09	205.413.070,29	210.119.641,72	205.413.070,29	4.706.571,43	0,00
3712	Marfuri in magazin (A) - B	13.771.364,93	0,00	140.347.137,35	135.711.738,32	154.118.502,29	135.711.738,32	18.406.763,96	0,00
378*	Total Sintetic Diferente de pret la	0,00	4.241.671,02	44.882.688,44	46.622.254,81	44.882.688,44	50.863.925,83	0,00	5.981.237,40
3782	Diferente de pret - marfuri in maga	0,00	4.241.671,02	44.882.688,44	46.622.254,81	44.882.688,44	50.863.925,83	0,00	5.981.237,40
Subgrupa 38 AMBALAJE									
381*	Total Sintetic Ambalaje (A) - A	155.832,14	0,00	1.659.587,23	1.543.393,12	1.815.419,37	1.543.393,12	272.026,25	0,00
381	Ambalaje (A) - A	86.075,26	0,00	1.484.783,84	1.385.173,15	1.570.859,10	1.385.173,15	185.685,95	0,00
381.01	Ambalaje Avicola - A	69.736,88	0,00	155.930,69	143.547,27	225.687,57	143.547,27	82.140,30	0,00
381.02	Ambalaje 381.02 - A	0,00	0,00	18.872,70	14.672,70	18.872,70	14.672,70	4.200,00	0,00
Subgrupa 39 AJUSTARI PENTRU DEPRECIEREA STOCURILOR SI PRODUCERII IN CURS DE EXECUTIE									
391*	Total Sintetic Ajustari pentru depre	0,00	0,00	0,00	0,00	0,00	0,00	0,00	0,00
397*	Total Sintetic Ajustari pentru depre	0,00	0,00	0,00	0,00	0,00	0,00	0,00	0,00
3 CONTURI DE STOCURI SI									
Total grups PRODUCIE IN CURS DE EXECUTIE		26.030.896,93	4.241.671,18	779.951.639,05	767.941.737,24	807.982.919,98	772.183.428,42	41.750.738,96	5.981.237,40
Grupa 4 CONTURI DE TERTI									
Subgrupa 40 FURNIZORI SI CUNTRI ANIMALE									
404*	Total Sintetic Furnizori de imobiliza	0,00	0,00	0,00	0,00	0,00	0,00	0,00	0,00
401*	Total Sintetic Furnizori (P) - P	0,00	72.799.965,44	322.007.478,53	287.801.643,27	322.007.478,53	360.601.608,72	0,00	38.594.130,19
4011	Furnizori - pentru comparari de bu	0,00	72.799.965,44	322.007.478,53	287.801.643,27	322.007.478,53	360.601.608,72	0,00	38.594.130,19
4012	401 CCE 1147/331/04.12.2013 - P	0,00	0,00	0,00	0,00	0,00	0,00	0,00	0,00
403*	Total Sintetic Efecte de platit (P) -	0,00	3.466.681,94	71.774.333,01	69.417.361,75	71.774.333,01	72.884.043,69	0,00	1.109.690,68
408*	Total Sintetic Furnizori - facturi nes	1.259.014,85	0,00	23.343.369,91	25.602.961,44	24.602.384,76	25.602.961,44	0,00	1.000.576,68

Agroland Business System SA

RO 25163241 13544032009

Telefon 33401853

Gara 14 Bl. Sc. Ap. Tomisovana sector Cud

Balanta Analitica

Pana la: 31.12.2024

De la: 01.01.2024

Articol	Fiu cont	Sold initial debitor	Sold initial creditor	Ruaj curent debitor	Ruaj curent creditor	Total suma debitor	Total suma creditor	Sold debitor	Sold creditor
409*	Total Sintetic Furnizori-debitori - -	21.026.671,13	0,00	13.671.023,90	420.993,84	34.697.695,03	420.993,84	34.276.701,19	0,00
4091	Furnizori-debitori pentru compararii	16.114.500,37	0,00	6.889.305,70	420.993,84	23.005.806,07	420.993,84	22.582.812,23	0,00
4093	Avansuri acordate pentru imobiliza	4.581.030,16	0,00	6.508.651,11	0,00	11.089.681,27	0,00	11.089.681,27	0,00
4094	Avansuri acordate pentru imobiliza	331.140,60	0,00	0,00	0,00	331.140,60	0,00	331.140,60	0,00
4094.01	Imobilizari necorporale Brand Agrol	0,00	0,00	253.766,50	0,00	253.766,50	0,00	253.766,50	0,00
4094.02	Imobilizari necorporale in curs fost	0,00	0,00	19.900,59	0,00	19.900,59	0,00	19.900,59	0,00
Subgrupa CLIENTI SI CONTINUTURI ASIGURATE									
411*	Total Sintetic Clienti - -	59.131.491,25	0,00	294.698.797,96	324.846.623,23	353.830.269,21	324.846.623,23	28.983.665,98	0,00
4111	Clienti (A) - A	59.122.037,62	0,00	294.698.797,96	324.846.197,23	353.820.835,58	324.846.197,23	28.974.638,55	0,00
4118.01	Client in litigiu Modului SR - A	9.453,63	0,00	0,00	426,00	9.453,63	426,00	9.027,63	0,00
413*	Total Sintetic Efecte de primit de la	927.576,73	0,00	17.332.595,81	17.635.224,06	18.260.172,54	17.635.224,06	624.948,48	0,00
413*	Total Sintetic Clienti - facturi de int	2.832.728,10	0,00	8.618.518,19	5.413.208,09	11.451.236,29	5.413.208,09	6.838.038,20	0,00
419*	Total Sintetic Clienti - creditor (P)	0,00	8.752.865,42	4.731,74	-6.644.667,45	4.731,74	2.108.197,97	0,00	2.103.466,23
Subgrupa DE PERSONAL SI CONTINUTURI IMOBILIZATE									
421*	Total Sintetic Personal - salarii dat	0,00	745.465,00	19.534.055,00	19.637.794,00	19.534.055,00	26.383.199,00	0,00	819.144,00
423*	Total Sintetic Personal - ajutoare	0,00	18.261,00	185.232,00	219.935,00	185.232,00	238.196,00	0,00	52.964,00
425*	Total Sintetic Avansuri acordate pe	784.768,00	0,00	1.473.191,40	1.005.007,00	2.257.869,40	1.005.007,00	1.252.862,40	0,00
426*	Total Sintetic Drepturi de personal	0,00	16.926,00	14.156,00	0,00	14.156,00	16.926,00	0,00	2.770,00
427*	Total Sintetic Retineri din salarii da	0,00	10.250,00	92.436,00	90.534,00	92.436,00	100.824,00	0,00	8.388,00
428*	Total Sintetic Alte datorii si creante	0,00	110.100,00	197.598,00	229.066,00	197.598,00	339.166,00	0,00	141.568,00
4281.01	Alte datorii catre personal - P	0,00	110.100,00	197.598,00	229.066,00	197.598,00	339.166,00	0,00	141.568,00
4282*	Total Sintetic Alte creante in legatu	0,00	0,00	8.192,44	0,00	8.192,44	0,00	8.192,44	0,00
4282	Alte creante in legatura cu persona	0,00	0,00	0,00	0,00	0,00	0,00	0,00	0,00
4282.01	Recuperare debite sanatare 2017 -	0,00	0,00	0,00	0,00	0,00	0,00	0,00	0,00
4282.02	Alte creante in legatura cu persona	0,00	0,00	8.192,44	0,00	8.192,44	0,00	8.192,44	0,00
Subgrupa DE ASIGURARI SOCIALE, PROTECTIA SOCIALA SI CONTINUTURI ASIGURATE									
431*	Total Sintetic Asigurari sociale - -	0,00	3.122.232,00	6.880.347,00	7.248.034,00	6.880.347,00	10.370.286,00	0,00	3.489.939,00
4311	Contributia unitatii la asigurarile so	0,00	0,00	0,00	0,00	0,00	0,00	0,00	0,00
4312	Contributia personalului la asigurari	0,00	1.478,00	1.478,00	0,00	1.478,00	1.478,00	0,00	0,00
4313	Contributia angajatorului pentru as	0,00	0,00	0,00	0,00	0,00	0,00	0,00	0,00
4314	Contributia angajatorilor pentru asig	0,00	0,00	0,00	0,00	0,00	0,00	0,00	0,00
4315	Contributia personalului la asigurari	0,00	2.009.635,00	4.649.928,00	5.090.683,00	4.649.928,00	7.100.318,00	0,00	2.450.390,00

Agroland Business System SA

RO 23165241 135/405/2009

Telefon 3340853

Cămin 14 Bl. Sc. Ap. Trmisoara sector Cod

Balanta Analitica

De la: 01.01.2024 Pana la: 31.12.2024

Cont	Descriere	Sold initial debitor	Sold initial creditor	Rulaj curent debitor	Rulaj curent creditor	Total sume debiti	Total sume credite	Sold debitor	Sold creditor
4316	Contributia angajatilor pentru asig	0,00	1.111.139,00	2.228.941,00	2.157.351,00	2.228.941,00	3.268.490,00	0,00	1.039.549,00
437*	Total Sintetic Ajutor de somaj -	0,00	0,00	0,00	0,00	0,00	0,00	0,00	0,00
4371	Contributia unifabii la fondul de so	0,00	0,00	0,00	0,00	0,00	0,00	0,00	0,00
4372	Contributia personalitatii la fondul d	0,00	0,00	0,00	0,00	0,00	0,00	0,00	0,00
4373	Fond de garantare pentru plata cre	0,00	0,00	0,00	0,00	0,00	0,00	0,00	0,00
438*	Total Sintetic Alte datorii si creante	168.665,00	0,00	167.361,00	60.356,00	336.026,00	60.356,00	275.670,00	0,00
4382	Alte creante sociale (A) - A	168.665,00	0,00	167.361,00	60.356,00	336.026,00	60.356,00	275.670,00	0,00
436*	Total Sintetic Contributia asigurat	0,00	220.158,00	448.751,00	442.424,00	448.751,00	662.582,00	0,00	213.831,00
Subgrupa 44 PLUGETII STATULUI CU CONDURESTIACIUNE NUCLEONIC SI NUCLEAR									
441*	Total Sintetic Impozitul pe profit/v	297.484,00	0,00	973.200,00	2.426.732,00	1.270.684,00	2.426.732,00	0,00	1.156.048,00
4411	Impozitul pe profit (P) - P	297.484,00	0,00	973.200,00	2.426.732,00	1.270.684,00	2.426.732,00	0,00	1.156.048,00
4411.01	Impozitul pe profit esalonat - P	0,00	0,00	0,00	0,00	0,00	0,00	0,00	0,00
442*	Total Sintetic Taxa pe valoarea ada	0,00	1.176.154,59	79.475.040,56	81.053.638,00	79.475.040,56	82.209.782,39	0,00	2.734.781,83
4423	TVA de plata (P) - P	0,00	0,00	1.898.384,16	2.678.555,16	1.898.384,16	2.678.555,16	0,00	780.171,00
4424	TVA de recuperat (A) - A	251.908,03	0,00	513.605,12	765.513,16	765.513,16	765.513,16	0,00	0,00
4426	TVA deductibila (A) - A	0,00	0,00	30.026.312,58	30.026.312,58	30.026.312,58	30.026.312,58	0,00	0,00
4427	TVA colectata (P) - P	0,00	0,00	32.191.262,53	32.191.262,53	32.191.262,53	32.191.262,53	0,00	0,00
4428	TVA neexigibila (A/P) - B	0,68	0,00	0,00	0,00	0,68	0,00	0,68	0,00
4428.01	TVA NEE(X)GIBIL LA INCASARE - B	192.075,83	0,00	867.620,70	901.582,40	1.059.696,53	901.582,40	158.114,13	0,00
4428.02	TVA NEE(X)GIBIL LA AVIZE FURNIZ	25.057,45	0,00	729.857,69	687.010,94	754.915,14	687.010,94	67.904,20	0,00
4428.03	TVA NEE(X)GIBIL DESCARCARE MA	0,00	1.637.830,89	12.780.236,02	13.311.102,54	12.780.236,02	14.948.933,42	0,00	2.168.697,41
4428.04	TVA NEE(X)GIBIL LA AVIZE CLIENT	0,00	7.365,49	467.721,76	472.288,69	467.721,76	479.654,18	0,00	11.932,42
444*	Total Sintetic Impozitul pe venituri	0,00	549.079,00	1.510.747,00	1.368.984,00	1.510.747,00	1.918.063,00	0,00	407.316,00
445*	Total Sintetic Subventii -	0,00	0,00	0,00	0,00	0,00	0,00	0,00	0,00
4451	Subventii guvernamentale (A) - A	0,00	0,00	0,00	0,00	0,00	0,00	0,00	0,00
4452.01	Grant Agri Food nov 2022 - A	0,00	0,00	0,00	0,00	0,00	0,00	0,00	0,00
4452.02	Grant Rural Invest 10% 4.2000.00	0,00	0,00	0,00	0,00	0,00	0,00	0,00	0,00
446*	Total Sintetic Alte impozite, taxe si	0,00	86.798,73	856.250,76	881.368,29	856.250,76	968.167,02	0,00	111.916,26
446	Alte impozite, taxe si varsaminte a	0,00	0,00	12.711,00	0,00	12.711,00	0,00	12.711,00	0,00
446.01	Impozit primarie taxa afisaj reclam	0,00	0,00	537,90	537,90	537,90	537,90	0,00	0,00
446.02	Impozit auto primarie - P	0,00	0,00	48.563,00	48.563,00	48.563,00	48.563,00	0,00	0,00
446.03	Alte impozite - P	0,00	0,00	0,00	0,00	0,00	0,00	0,00	0,00
446.04	Impozit cladiri - A	0,00	0,00	124.371,00	123.788,00	124.371,00	123.788,00	583,00	0,00

Agroland Business System SA

RO 25163241 J354052009

Telefon 33-40853

Gara I4 Bl. Sc. Ap. Imbuzarea sector Cad

Balanta Analitica

De la: 01.01.2024 Pana la: 31.12.2024

Cont	Titlu cont	Sold initial debitor	Sold initial creditor	Rolaj curent debitor	Rolaj curent creditor	Total sume debitor	Total sume creditor	Sold debitor	Sold creditor
446.05	Impozit teren - P	0.00	0.00	55.602.00	49.641.00	55.602.00	49.641.00	5.961.00	0.00
446.06	Impozit dividende - P	0.00	0.00	0.00	0.00	0.00	0.00	0.00	0.00
446.07	Impozit Ecotaxa - P	0.00	250.73	701.76	451.03	701.76	701.76	0.00	0.00
4461	Taxa vamala - P	0.00	0.00	0.00	0.00	0.00	0.00	0.00	0.00
4463	Comision vamal - P	0.00	0.00	0.00	0.00	0.00	0.00	0.00	0.00
4464	TVA in vama - P	12.00	0.00	446.553.00	446.592.26	446.565.00	446.592.26	0.00	0.00
4468	Alte taxe - P	0.00	86.560.00	167.212.00	211.790.00	167.212.00	298.356.00	0.00	131.144.00
447*	Total Sintetic Fonduri speciale - tax	0.00	122.204.00	248.008.00	223.229.00	248.008.00	345.433.00	0.00	97.425.00
447.01	Fond handicap - P	0.00	122.204.00	248.008.00	223.229.00	248.008.00	345.433.00	0.00	97.425.00
448*	Total Sintetic Alte datorii si creante	487.225.00	0.00	374.522.00	266.583.00	861.747.00	266.583.00	593.164.00	0.00
4481	Alte datorii fata de bugetul statului	0.00	0.00	321.290.00	117.878.00	321.290.00	117.878.00	203.421.00	0.00
4482	Alte creante privind bugetul statului	487.225.00	0.00	53.233.00	148.705.00	540.448.00	148.705.00	591.743.00	0.00
4481.01*	Total Sintetic Dobanda pe perioade	0.00	0.00	3.478.00	3.478.00	3.478.00	3.478.00	0.00	0.00
Subgrupa 45 GRUPUL ACTIONARILOR ASOCIATI									
455*	Total Sintetic Sume datorate action	0.00	780.628.33	0.00	0.00	0.00	780.628.33	0.00	780.628.33
4551	Actionari/asociati - conturi curente	0.00	780.628.33	0.00	0.00	0.00	780.628.33	0.00	780.628.33
456*	Total Sintetic Decontari cu actionar	0.00	0.00	0.00	0.00	0.00	0.00	0.00	0.00
457*	Total Sintetic Dividende de plata (P)	0.00	0.00	0.00	0.00	0.00	0.00	0.00	0.00
458*	Total Sintetic Decontari din operati	38.885.00	0.00	0.00	0.00	38.885.00	0.00	38.885.00	0.00
4582.01	Future Building Concept srl - A	38.885.00	0.00	0.00	0.00	38.885.00	0.00	38.885.00	0.00
Subgrupa 46 DEBITORI SI CREDITORI DIVERSI									
461*	Total Sintetic Debitori diversi (A) -	13.765.747.13	0.00	8.178.052.83	21.706.227.57	21.943.799.96	21.706.227.57	237.572.39	0.00
461	Debitori diversi (A) - A	1.564.75	0.00	0.00	0.00	1.564.75	0.00	1.564.75	0.00
461.01	Debitori diversi - Zilieri - A	0.00	0.00	529.520.00	529.520.00	529.520.00	529.520.00	0.00	0.00
461.02	Debitori diversi - Alti - A	291.914.99	0.00	44.523.17	142.292.51	336.438.16	142.292.51	194.145.65	0.00
461.03	461 - Impuniti Personal - A	33.151.64	0.00	9.728.00	9.889.56	42.879.64	9.889.56	32.990.08	0.00
461.04	Debitor Agroland Megastore crt no	0.00	0.00	3.055.995.00	3.055.995.00	3.055.995.00	3.055.995.00	0.00	0.00
461.05	Agribusiness dividende - A	0.00	0.00	0.00	0.00	0.00	0.00	0.00	0.00
461.06	461 Avicla - A	13.439.115.75	0.00	4.538.286.66	17.968.530.50	17.977.402.41	17.968.530.50	8.871.91	0.00
462*	Total Sintetic Creditori diversi (P) -	0.00	1.521.736.00	1.304.821.50	6.195.659.05	1.304.821.50	7.717.395.05	0.00	6.412.573.55
462	Creditori diversi (P) - P	0.00	638.516.00	84.707.71	-458.581.29	84.707.71	179.934.71	0.00	95.227.90
462.01	Agroland Agribusiness SA - P	0.00	883.220.00	0.00	0.00	0.00	883.220.00	0.00	883.220.00
462.02	Creditori diversi - P	0.00	0.00	531.60	120.839.33	531.60	120.839.33	0.00	120.307.73



Agroland Business System SA

RO 25163241 3554052009

Telefon: 3340853

Gară I+II, Sc. Ap. Trinitatea sector Cod

Balanta Analitica

Pana la: 31.12.2024

De la: 01.01.2024

Art cont	Vita cont	Sold initial debitor	Sold initial creditor	Ruaj curent debitor	Ruaj curent creditor	Total sume debitor	Total sume creditor	Sold debitor	Sold creditor
462.03	Creditor Magazinul Micului Fermier	0,00	0,00	0,00	0,00	0,00	0,00	0,00	0,00
462.04	Creditor IFIS Agribusiness - P	0,00	0,00	1.199.999,95	4.380.991,89	1.199.999,95	4.380.991,89	0,00	3.180.991,94
462.05	Creditor IFIS Francizabi - P	0,00	0,00	0,00	2.131.917,02	0,00	2.131.917,02	0,00	2.131.917,02
462.06	Cont Garantie-Returnare (SGR) - P	0,00	0,00	19.582,24	20.492,10	19.582,24	20.492,10	0,00	909,86
Subgrupa 47 CONTURI DE REGH ARZARE SI ASUMARE									
471*	Total Sintetic Cheltuieli inregistrate	0,00	0,00	7.141.088,63	6.782.093,43	7.141.088,63	6.782.093,43	358.995,20	0,00
471.01	Avans furnizori facturat 471.01 - A	0,00	0,00	7.141.088,63	6.782.093,43	7.141.088,63	6.782.093,43	358.995,20	0,00
471.02	Avans paleți facturat 471.02 - A	0,00	0,00	0,00	0,00	0,00	0,00	0,00	0,00
471.03	Avans comisoane banci credite - A	0,00	0,00	0,00	0,00	0,00	0,00	0,00	0,00
471.04	AVANS SERVICIU OLX - A	0,00	0,00	0,00	0,00	0,00	0,00	0,00	0,00
472*	Total Sintetic Venituri inregistrate	0,00	0,00	-7.279.754,61	-7.279.754,61	-7.279.754,61	-7.279.754,61	0,00	0,00
473*	Total Sintetic Decontari din operati	421.642,85	0,00	367.534,10	411.054,25	789.176,95	411.054,25	378.122,70	0,00
473	Decontari din operati in curs de cl	0,00	0,00	0,00	0,00	0,00	0,00	0,00	0,00
473.01	Decontari din operati in curs de cl	421.642,85	0,00	367.534,10	411.054,25	789.176,95	411.054,25	378.122,70	0,00
473.02	Proces verbal furnizor - B	0,00	0,00	0,00	0,00	0,00	0,00	0,00	0,00
4752*	Total Sintetic Imprumuturi neamb	0,00	0,00	0,00	0,00	0,00	0,00	0,00	0,00
4752.01	CCE 1147/331/04.12.2013 - P	0,00	0,00	0,00	0,00	0,00	0,00	0,00	0,00
4752.02	Proiect Bero - 2017 -2018 - P	0,00	0,00	0,00	0,00	0,00	0,00	0,00	0,00
Subgrupa 49 AJUSTARI PENTRU DEPRECIEREA ORGANELOR									
491*	Total Sintetic Ajustari pentru depre	0,00	0,00	0,00	0,00	0,00	0,00	0,00	0,00
Total grupa 4 CONTURI DE TERMI									
		101.141.899,04	93.499.565,26	873.653.047,56	867.445.720,21	974.746.546,70	960.945.285,46	73.068.817,99	59.267.158,75
Grupa 5 CONTURI DE REZERVARE									
Subgrupa 50 INVESTITII PE TERMEN SCURT									
508*	Total Sintetic Alte investitii pe term	0,00	0,00	0,00	0,00	0,00	0,00	0,00	0,00
5081.01	Depozit termen scurt - A	0,00	0,00	0,00	0,00	0,00	0,00	0,00	0,00
Subgrupa 51 CONTURI LA BANC									
511*	Total Sintetic Valori de incasat -	0,00	0,00	0,00	0,00	0,00	0,00	0,00	0,00
5112	Cecuri de incasat (A) - A	0,00	0,00	0,00	0,00	0,00	0,00	0,00	0,00
5113	Efecte de incasat (A) - A	0,00	0,00	0,00	0,00	0,00	0,00	0,00	0,00
5114	Efecte remise spre scontare (A) - A	0,00	0,00	0,00	0,00	0,00	0,00	0,00	0,00
512*	Total Sintetic Conturi curente la ba	0,00	0,00	73.385.985,46	73.385.960,61	73.385.985,46	73.385.960,61	24,85	0,00
5125.05	SUME IN CURS DECONTARE PVC -	0,00	0,00	73.385.985,46	73.385.960,61	73.385.985,46	73.385.960,61	24,85	0,00
5121*	Total Sintetic Conturi la banci in lei	2.100.585,80	0,00	397.650.453,61	398.436.211,68	399.751.039,41	398.436.211,68	1.314.827,73	0,00

Agroland Business System SA

RO 25165241 13:405/2009

Telefon 3340853

Garii 14 Bl. Sc. Ap. Timisoara sector Cod

Balanta Analitica

Pana la: 31.12.2024

De la: 01.01.2024

Articol cont	Titlu cont	Sold initial debitor	Sold initial creditor	Ruful curent debitor	Ruful curent creditor	Total sume debitor	Total sume creditor	Sold debitor	Sold creditor
5121	Conturi la banci in lei (A) - A	64.80	0.00	0.00	0.00	64.80	0.00	64.80	0.00
5121.01	Cont curent lei BRD - RO67BRDE -	36.319.22	0.00	37.939.547.92	37.965.663.64	37.975.867.14	37.965.663.64	10.203.50	0.00
5121.02	Cont curent lei Shop Transilvania - RO42	0.00	5.00	956.453.43	955.366.01	956.453.43	955.371.01	1.082.42	0.00
5121.03	Cont curent lei TRANSILVANIA - RO	0.00	49.75	49.787.063.20	49.775.414.48	49.787.063.20	49.775.464.23	11.598.97	0.00
5121.04	Cont curent lei Unicredit - RO83BA	1.499.11	0.00	361.050.97	359.757.52	362.550.08	359.757.52	2.792.56	0.00
5121.05	Cont curent lei BRD - RO53BRDE -	56.84	0.00	0.00	0.00	56.84	0.00	56.84	0.00
5121.06	Cont curent lei OTPV - RO86OTPV	0.00	0.00	0.00	0.00	0.00	0.00	0.00	0.00
5121.07	Cont lei - Leumi Bank - RO04DAFB	0.00	0.00	0.00	0.00	0.00	0.00	0.00	0.00
5121.08	Cont curent lei FNNB - RO10FNNB	1.827.62	0.00	1.802.122.76	1.797.726.78	1.803.950.38	1.797.726.78	6.223.60	0.00
5121.10	Cont curent lei Intesa - RO56WBAN	0.00	0.00	0.00	0.00	0.00	0.00	0.00	0.00
5121.11	Cont curent lei Carpatica - RO52CA	506.41	0.00	0.00	0.00	506.41	0.00	506.41	0.00
5121.12	Cont curent lei - RO958UCU10712	404.68	0.00	26.555.175.32	26.531.857.45	26.555.580.00	26.531.857.45	23.722.55	0.00
5121.13	RO14TREZ6215069XXX019555 - C	1.529.62	0.00	1.905.34	3.434.50	3.434.96	3.434.50	0.46	0.00
5121.14	RO04RZBR - Cont Lei - A	174.186.75	0.00	223.228.503.57	223.232.006.13	223.402.690.32	223.232.006.15	150.684.19	0.00
5121.15	CONF LEUMI 2 - RO74DAFB10270	0.00	0.00	0.00	0.00	0.00	0.00	0.00	0.00
5121.16	Cont curent CEB - atasat in lei credi	0.00	0.00	0.00	0.00	0.00	0.00	0.00	0.00
5121.17	Cont card Raiffeisen - RO13RZBR -	14.476.73	0.00	937.775.77	933.456.31	932.252.50	933.456.31	18.796.19	0.00
5121.18	Cont POS Transilvania - RO26BTRL	0.00	0.00	14.370.520.31	14.370.520.31	14.370.520.31	14.370.520.31	0.00	0.00
5121.19	Cont incasari Emag Libra Bank - R	423.53	0.00	11.929.11	12.249.86	12.352.64	12.249.86	102.78	0.00
5121.20	Cont Card Shop Online Transilvania RO9	0.00	5.00	240.00	235.00	240.00	240.00	0.00	0.00
5121.21	RO52PIR83701746362001000 - A	2.779.97	0.00	5.048.950.00	5.047.879.69	5.051.729.97	5.047.879.69	3.850.28	0.00
5121.22	Cont POS Raiff - RO68RZBR000006	136.03	0.00	9.431.165.28	9.431.274.80	9.431.301.31	9.431.274.80	26.51	0.00
5121.23	Cont pentru subventie combustibil	1.00	0.00	0.00	0.00	1.00	0.00	1.00	0.00
5121.24	Cont Bursa - RO69BTRLR0MCR1038	13.29	0.00	216.71	230.00	230.00	230.00	0.00	0.00
5121.25	RO80FNNB000402979849R002 - C	0.00	0.00	309.017.48	309.017.48	309.017.48	309.017.48	0.00	0.00
5121.26	RO07 RZBR 0000 0600 2326 9112	53.21	0.00	3.938.722.45	3.938.733.05	3.938.775.66	3.938.733.05	42.61	0.00
5121.27	Cash colateral Raiffeisen Bank Alph	1.845.000.00	0.00	0.00	890.000.00	1.845.000.00	890.000.00	1.045.000.00	0.00
5121.28	RO36TREZ621507092X028372 - A	0.33	0.33	0.00	0.00	0.33	0.00	0.33	0.00
5121.29	RO64VPAY0000192590109864 - Vi	21.319.74	0.00	7.696.713.79	7.678.225.43	7.718.033.53	7.678.225.43	39.808.10	0.00
5121.30	RO64RZBR0000060024187646 - co	30.00	0.00	3.356.285.00	3.356.260.00	3.356.315.00	3.356.260.00	55.00	0.00
5121.31	RO92RZBR0000 06002417724 - con	16.67	0.00	11.917.095.00	11.916.903.04	11.917.111.67	11.916.903.04	208.63	0.00
5124*	Total Sintetic Conturi la banci in lei	28.827.53	0.00	40.565.421.27	38.829.472.95	40.594.248.60	38.829.472.95	1.764.775.65	0.00
5124.01	Cont curent valuta (EURO) BRD - R	10.447.05	0.00	25.220.00	35.120.05	35.667.05	35.120.05	547.00	0.00
5124.02	Cont HUF Leumi - RO08DAFB1027	0.00	0.00	0.00	0.00	0.00	0.00	0.00	0.00

Agroland Business System SA

RO 25165241 3354052009

Telefon 3340853

Garii I.I.BI. Sc. Ap. Timisoara sector Cod

Balanta Analitica

Pana la: 31.12.2024

De la: 01.01.2024

Nr. cont	Titlu cont	Sold initial debitor	Sold initial creditor	Ruissj curent debitor	Ruissj curent creditor	Total sume debitor	Total sume credit	Sold debitor	Sold creditor
5124.03	Cont curent valuta (USD) TRANSIL	6,86	0,00	504,91	101,59	511,77	101,59	410,18	0,00
5124.04	Cont euro -RO03BTRLEUR - Banca	51,49	0,00	527,63	190,09	579,12	190,09	389,03	0,00
5124.05	Cont curent valuta (HUF) TRANSIL	0,00	0,07	717,28	32,26	717,28	32,33	684,95	0,00
5124.06	Cont curent valuta (EURO) Unicred	4,38	0,00	680,40	661,44	684,78	661,44	23,34	0,00
5124.07	Cont curent valuta (EURO) - RO64	223,57	0,00	0,00	223,57	223,57	223,57	0,00	0,00
5124.09	Cont curent valuta RO88BUCU1071	571,42	0,00	667,100,70	666,787,78	667,672,12	666,787,78	884,34	0,00
5124.10	Cont curent valuta (HUF) CEB - RO	77,69	0,00	0,00	77,69	77,69	77,69	0,00	0,00
5124.11	Cont USD RO72BACX - A	0,00	0,10	0,10	0,00	0,10	0,10	0,00	0,00
5124.12	Cont curent valuta (EURO) Carpati	0,00	0,00	0,00	0,00	0,00	0,00	0,00	0,00
5124.13	Cont curent valuta (HUF) Carpatca	0,00	0,00	0,00	0,00	0,00	0,00	0,00	0,00
5124.15	Cont used ALPHA -RO22BUCU - A	230,06	0,00	3,89	0,00	233,95	0,00	233,95	0,00
5124.16	RO79RZBR - Cont euro - A	16,989,37	0,00	39,870,666,36	38,126,052,87	39,887,655,73	38,126,052,87	1.761.602,86	0,00
5124.17	RO95RZBR - Cont USD - A	0,00	0,00	0,00	0,00	0,00	0,00	0,00	0,00
5124.18	Cont USD CEB - A	225,61	0,00	0,00	225,61	225,61	225,61	0,00	0,00
5124.19	RO37BRELO002001271600200 - LI	0,00	0,00	0,00	0,00	0,00	0,00	0,00	0,00
5125*	Total Sintetic Sume in curs de deco	12.422,77	0,00	41.142.196,28	41.127.578,69	41.154.619,05	41.127.578,69	27.040,36	0,00
5125.BT DI	BT DIRECT IFN S A - A	0,00	0,00	6.497,00	6.497,00	6.497,00	6.497,00	0,00	0,00
5125.BTI	5125.BTI - A	0,00	0,00	35.236,83	34.774,76	35.236,83	34.774,76	462,07	0,00
5125.CARD	Sume in curs de decontare CARD -	12.422,77	0,00	32.187.507,22	32.187.040,14	32.199.929,99	32.187.040,14	12.889,85	0,00
5125.CARD	5125.CARD AVANTAJ CREDIT EUR	0,00	0,00	0,00	0,00	0,00	0,00	0,00	0,00
5125.CEB	Sume in decontare Cab - A	0,00	0,00	308.993,48	308.993,48	308.993,48	308.993,48	0,00	0,00
5125.CETEL	5125.CETELM - A	0,00	0,00	0,00	0,00	0,00	0,00	0,00	0,00
5125.Elect	5125 Electrotutere Voucher - A	0,00	0,00	0,00	0,00	0,00	0,00	0,00	0,00
5125.EMAG	Sume in curs de decontare Emag -	0,00	0,00	236,40	236,40	236,40	236,40	0,00	0,00
5125.GLS	5125 GLS - A	0,00	0,00	21.182,38	21.182,38	21.182,38	21.182,38	0,00	0,00
5125.LIBRA	SUME IN DECONTARE SHOP ONLI	0,00	0,00	0,00	0,00	0,00	0,00	0,00	0,00
5125.PAY?	Sume in curs de decontare PayPoint	0,00	0,00	0,00	0,00	0,00	0,00	0,00	0,00
5125.Ramb	Ramburs colete Urgent - A	0,00	0,00	2.187,49	2.187,49	2.187,49	2.187,49	0,00	0,00
5125.Shop	Sume in curs dedecontare proform	0,00	0,00	0,00	0,00	0,00	0,00	0,00	0,00
5125.tazz h	5125 Tazz Hd Online - A	0,00	0,00	430,95	250,55	430,95	250,55	180,40	0,00
5125.UCFIN	5125.UCFIN - A	0,00	0,00	2.249,00	2.249,00	2.249,00	2.249,00	0,00	0,00
5125.VIVA	5125.VIVA WALLET - A	0,00	0,00	7.673.987,23	7.673.987,23	7.673.987,23	7.673.987,23	0,00	0,00
5125.VOUC	Tichete cadou - B	0,00	0,00	903.688,30	890.180,26	903.688,30	890.180,26	13.508,04	0,00
5191*	Total Sintetic Credite bancare pe t	0,00	10.916.637,81	7.005.820,79	11.089.182,98	7.005.820,79	21.005.820,79	0,00	15.000.000,00

Agroland Business System SA

RO 25165241 J354032009

Telefon 3340853

Gara 14 Bl. Sc. Ap Tomisovca sector Cod

Balanta Analtica

Pana la: 31.12.2024

De la: 01.01.2024

Articol	Titlu cont	Sold initial debitor	Sold initial creditor	Ruiz curent debitor	Ruiz curent creditor	Total suma debitor	Total suma creditor	Sold debitor	Sold creditor
5191.01	Linie de credit lei Alpha Bank 3.000	0,00	3.000.000,00	3.000.000,00	0,00	3.000.000,00	3.000.000,00	0,00	0,00
5191.02	Linie Raiffeisen Bank 4.000.000 - 0	0,00	0,00	0,00	0,00	0,00	0,00	0,00	0,00
5191.03	Linie credit Credit Europe Bank - f	0,00	0,00	0,00	0,00	0,00	0,00	0,00	0,00
5191.04	Linie credit Alpha Bank - P	0,00	0,00	0,00	0,00	0,00	0,00	0,00	0,00
5191.05	Linie credit 2 Leumi Bank 2.000.00	0,00	2.000.000,00	2.000.000,00	0,00	2.000.000,00	2.000.000,00	0,00	0,00
5191.06	Instrumente debite girate Credit E	0,00	0,00	50,00	50,00	50,00	50,00	0,00	0,00
5191.07	Linie credit Raiffeisen Bank nr 9/27	0,00	0,00	0,00	0,00	0,00	0,00	0,00	0,00
5191.08	Linie credit CEB - nr. 2 - nov 2015	0,00	5.770,79	5.770,79	0,00	5.770,79	5.770,79	0,00	0,00
5191.09	Linie credit CEB - nr. 3 - dec 2015 -	0,00	0,00	0,00	0,00	0,00	0,00	0,00	0,00
5191.10	Linie credit Raiffeisen Bank - 4.000	0,00	4.000.000,00	0,00	11.000.000,00	0,00	15.000.000,00	0,00	0,00
5191.11	Linie credit Leumi Bank - 2.000.00	0,00	1.910.867,02	2.000.000,00	89.132,98	2.000.000,00	2.000.000,00	0,00	0,00
5191.12	Credit Alpha Bank work capital 800	0,00	0,00	0,00	0,00	0,00	0,00	0,00	0,00
Subgrupa S3 CASA									
5311*	Total Sintetic Casa in lei (A) - A	187.952,87	0,00	72.319.258,38	72.364.145,28	72.507.211,25	72.364.145,28	143.065,97	0,00
5311	Casa in lei (A) - A	0,82	0,00	0,00	0,00	0,82	0,00	0,82	0,00
5311.01	Casa Magazin Tulcea - A	0,00	0,00	0,00	0,00	0,00	0,00	0,00	0,00
5311.02	Casa Lehitu Gara - A	143,15	0,00	550.148,50	550.120,64	550.291,65	550.120,64	171,01	0,00
5311.03	Casa Centrala - A	39.173,96	0,00	344.105,41	375.943,60	383.278,47	375.943,60	7.334,87	0,00
5311.04	Casa Craiova 1 - A	3.838,76	0,00	1.988.986,59	1.986.687,70	1.992.825,35	1.986.687,70	6.137,65	0,00
5311.05	Casa Craiova 2 - A	431,07	0,00	1.410.917,65	1.409.912,39	1.411.348,72	1.409.912,39	1.436,33	0,00
5311.06	Casa Dabuleni - A	164,75	0,00	1.441.026,50	1.439.328,48	1.441.191,25	1.439.328,48	1.862,77	0,00
5311.07	Casa depozit Craiova - A	36,36	0,00	16.260,00	15.242,52	16.296,36	15.242,52	1.053,84	0,00
5311.08	Casa depozit Ploiesti - A	0,00	0,00	0,00	0,00	0,00	0,00	0,00	0,00
5311.09	Casa Suceava - A	0,00	0,00	0,00	0,00	0,00	0,00	0,00	0,00
5311.10	Casa Faget - A	3,78	0,00	0,00	0,00	3,78	0,00	3,78	0,00
5311.100	Casa Dumbrevita - A	6.070,26	0,00	938.407,94	941.773,35	944.478,20	941.773,35	2.704,85	0,00
5311.101	Casa Budesti - A	0,00	0,00	316.494,57	315.500,98	316.494,57	315.500,98	993,59	0,00
5311.102	Casa Valea Ursului - A	0,00	0,00	236.665,91	234.314,00	236.665,91	234.314,00	2.351,91	0,00
5311.103	Casa Moreni - A	0,00	0,00	102.757,41	101.550,00	102.757,41	101.550,00	1.207,41	0,00
5311.11	Casa Pascani - A	0,00	0,00	0,00	0,00	0,00	0,00	0,00	0,00
5311.12	Casa Gataia - A	890,43	0,00	419.019,04	419.160,25	419.909,47	419.160,25	749,22	0,00
5311.13	Casa Depozit Tulcea - A	0,00	0,00	0,00	0,00	0,00	0,00	0,00	0,00
5311.14	Casa Bacau 2 - str Vadu Bistritei -	327,26	0,00	999.738,18	999.789,46	1.000.065,44	999.789,46	275,98	0,00
5311.15	Casa Gestiune Mobila - A	0,00	0,00	0,00	0,00	0,00	0,00	0,00	0,00

Agroland Business System SA

RO 25169241 1354052009

Telefon 3340853

Gara 14 Bl. Sc. Ap. Imobilieri sector Cod

Balanta Analitica

Pana la: 31.12.2024

De la: 01.01.2024

Articol	Utilizator	Sold initial debitor	Sold initial creditor	Ruaj curent debitor	Ruaj curent creditor	Total sume debitor	Total sume creditor	Sold debitor	Sold creditor
5311.16	Casa Albesti Paleologu - A	0,00	0,00	0,00	0,00	0,00	0,00	0,00	0,00
5311.17	Casa Severin - A	2.615,45	0,00	2.325.520,41	2.327.222,10	2.328.135,86	2.327.222,10	813,76	0,00
5311.18	Casa Tg Jiu - A	1.334,32	0,00	768.730,95	768.554,65	770.065,27	768.554,65	1.710,62	0,00
5311.19	Casa Fundulea - A	194,74	0,00	613.801,41	613.682,12	613.996,15	613.682,12	314,03	0,00
5311.20	Casa Magazin Garii 1 - A	1.923,82	0,00	932.018,82	930.988,71	933.942,64	930.988,71	2.953,93	0,00
5311.21	Casa Botosani - A	159,35	0,00	1.350.760,38	1.350.521,05	1.350.919,73	1.350.521,05	398,68	0,00
5311.22	Casa Depozit Targu Frumos - A	0,00	0,00	0,00	0,00	0,00	0,00	0,00	0,00
5311.23	Casa Mizil - A	0,77	0,00	0,00	0,00	0,77	0,00	0,77	0,00
5311.24	Casa Magazin Targu Frumos - A	0,00	0,00	0,00	0,00	0,00	0,00	0,00	0,00
5311.25	Casa Magazin Mega - A	1.024,67	0,00	737.817,00	736.784,17	738.841,67	736.784,17	2.057,50	0,00
5311.26	Casa Saverii - A	327,81	0,00	1.068.944,76	1.068.368,46	1.069.272,57	1.068.368,46	904,11	0,00
5311.27	Casa Giarmata 1 - A	65,12	0,00	277.789,38	277.633,80	277.854,50	277.633,80	220,70	0,00
5311.28	Casa Harlau - A	150,93	0,00	961.280,02	961.103,90	961.430,95	961.103,90	327,05	0,00
5311.29	Casa Bacau1 str Mionitei - A	117,31	0,00	402.293,99	402.087,78	402.411,50	402.087,78	323,52	0,00
5311.30	Casa Iasi - A	19,02	0,00	718.808,09	717.668,64	718.827,11	717.668,64	1.158,47	0,00
5311.31	Casa Afumati - A	0,00	0,00	0,00	0,00	0,00	0,00	0,00	0,00
5311.32	Casa Mogosoaia - A	165,36	0,00	0,00	0,00	165,36	0,00	165,36	0,00
5311.33	Casa Balotesti - A	393,50	0,00	869.595,76	869.908,18	869.989,26	869.908,18	81,08	0,00
5311.34	Casa Pantelimon - A	1,02	0,00	0,00	0,00	1,02	0,00	1,02	0,00
5311.35	Casa Darmanesti - A	319,50	0,00	299.723,44	299.815,93	300.042,94	299.815,93	227,01	0,00
5311.36	Casa Sf Ilie - A	845,30	0,00	1.062.313,56	1.062.537,00	1.063.158,86	1.062.537,00	621,86	0,00
5311.37	Casa Radauti - A	669,73	0,00	2.269.561,19	2.269.420,58	2.270.250,92	2.269.420,58	810,34	0,00
5311.38	Casa Siret - A	603,50	0,00	872.962,74	872.250,01	873.566,24	872.250,01	1.316,23	0,00
5311.39	Casa Moinesti - A	889,99	0,00	582.633,09	583.292,99	583.523,08	583.292,99	230,09	0,00
5311.40	Casa Darabani - A	1.363,31	0,00	1.068.555,34	1.069.545,00	1.069.718,65	1.069.545,00	173,65	0,00
5311.41	Casa Craiova Brestei - A	0,40	0,00	0,00	0,00	0,40	0,00	0,40	0,00
5311.47	Casa Popricani - A	115,93	0,00	449.506,89	445.214,00	449.622,82	445.214,00	4.408,82	0,00
5311.48	Casa Suceava Burdujani 3 - A	462,70	0,00	1.093.701,89	1.093.600,91	1.094.164,59	1.093.600,91	563,68	0,00
5311.49	Casa Falticeni - A	245,40	0,00	793.053,92	793.055,01	793.299,32	793.055,01	244,31	0,00
5311.50	Casa Depozit Giarmata KM 10 - A	0,16	0,00	0,00	0,00	0,16	0,00	0,16	0,00
5311.51	Casa Flamanz - A	71,02	0,00	776.027,79	775.926,00	776.098,81	775.926,00	172,81	0,00
5311.52	Casa Mosnita Nova - A	12.379,85	0,00	3.544.416,58	3.545.312,92	3.556.796,43	3.545.312,92	11.483,51	0,00
5311.53	Casa Botosani 2 - A	4.961,14	0,00	1.353.988,16	1.357.140,00	1.358.949,30	1.357.140,00	1.809,30	0,00
5311.55	Casa Fundeni - A	9.022,25	0,00	2.445.390,05	2.453.696,05	2.454.412,30	2.453.696,05	716,25	0,00

Agroland Business System SA

RO 25165241 33540852009

Telefon 3340853

Garin 14 Bl. Sc. Ap Timisoara sector Cod

Balanta Analitica

Pana la: 31.12.2024

De la: 01.01.2024

Nr cont	Titu cont	Sold initial debitor	Sold initial creditor	Rufo client debitor	Rufo client creditor	Total suma debitor	Total suma creditor	Sold debitor	Sold creditor
5311.56	Casa Avicola - A	2,42	0,00	137.263,17	137.253,21	137.265,59	137.253,21	12,38	0,00
5311.57	Casa Ghermanest - A	2.859,81	0,00	536.939,45	539.532,33	539.799,26	539.532,33	266,93	0,00
5311.58	Casa Otopeni - A	0,00	0,00	0,00	0,00	0,00	0,00	0,00	0,00
5311.59	Casa Mega Arumati - A	12.721,08	0,00	2.207.797,97	2.220.129,99	2.220.519,05	2.220.129,99	389,06	0,00
5311.60	Casa Slobozia - A	1.710,67	0,00	1.444.213,56	1.445.603,88	1.445.924,23	1.445.603,88	320,35	0,00
5311.61	Casa Barmuti - A	0,00	0,00	0,00	0,00	0,00	0,00	0,00	0,00
5311.62	Casa Tg Frumos Nou - A	1.985,85	0,00	1.174.819,15	1.172.178,88	1.176.805,00	1.172.178,88	4.626,12	0,00
5311.63	Casa Sf Gheorghe - A	6.659,13	0,00	2.374.421,80	2.373.419,15	2.381.680,93	2.373.419,15	7.661,78	0,00
5311.64	Casa Electroputere Craiova - A	0,00	0,00	0,00	0,00	0,00	0,00	0,00	0,00
5311.65	Casa Onesti2 - A	1.175,43	0,00	992.224,57	991.275,83	993.400,00	991.275,83	2.124,17	0,00
5311.66	Casa Bujusi - A	1.194,01	0,00	834.225,46	834.974,90	835.419,47	834.974,90	444,57	0,00
5311.67	Casa Paris - A	719,92	0,00	413.901,77	414.394,56	414.621,69	414.394,56	227,13	0,00
5311.68	Casa Mega Mogosoaia - A	0,00	0,00	0,00	0,00	0,00	0,00	0,00	0,00
5311.69	Casa Horezu - A	21,72	0,00	524.813,12	524.243,40	524.834,84	524.243,40	591,44	0,00
5311.70	Casa Bolintin Mega - A	23.433,21	0,00	3.532.737,65	3.546.431,57	3.556.170,86	3.546.431,57	9.739,29	0,00
5311.71	Casa Magazin Avicola Mihalesti - A	0,00	0,00	0,00	0,00	0,00	0,00	0,00	0,00
5311.72	Casa Cobadin - A	1.279,66	0,00	944.062,08	944.277,00	945.341,74	944.277,00	1.064,74	0,00
5311.73	Casa Mega Sibiu - A	0,00	0,00	0,00	0,00	0,00	0,00	0,00	0,00
5311.74	Casa Sals - A	5.778,72	0,00	1.515.166,04	1.519.865,22	1.520.944,76	1.519.865,22	1.079,54	0,00
5311.76	Casa Dorohoi - A	2.127,00	0,00	1.105.553,96	1.107.465,00	1.107.680,96	1.107.465,00	215,96	0,00
5311.77	Casa Valu lui Traian - A	2.879,83	0,00	654.476,38	657.052,40	657.556,21	657.052,40	363,81	0,00
5311.78	Casa Recas - A	478,40	0,00	570.486,26	570.386,28	570.964,66	570.386,28	578,38	0,00
5311.79	Casa Mega Pascani - A	4.162,24	0,00	2.997.259,25	2.996.742,75	3.001.421,49	2.996.742,75	4.678,74	0,00
5311.80	Casa Chimistilor Timisoara - A	0,00	0,00	0,00	0,00	0,00	0,00	0,00	0,00
5311.81	Casa Virtutii Bucuresti - A	0,00	0,00	0,00	0,00	0,00	0,00	0,00	0,00
5311.82	Casa Miroslova - A	9.415,32	0,00	1.295.487,98	1.301.563,31	1.304.903,30	1.301.563,31	3.339,99	0,00
5311.83	Casa Militari - A	588,63	0,00	88.638,37	89.227,00	89.227,00	89.227,00	0,00	0,00
5311.84	Casa Navodari - A	2.590,60	0,00	1.676.293,42	1.676.456,06	1.678.884,02	1.676.456,06	2.447,96	0,00
5311.85	Casa Caracal - A	3.567,63	0,00	2.750.492,85	2.748.740,32	2.754.060,48	2.748.740,32	5.320,16	0,00
5311.86	Casa Vidole - A	480,30	0,00	668.619,41	663.407,92	669.099,71	663.407,92	5.691,79	0,00
5311.87	Casa Piatra - A	736,80	0,00	495.570,35	488.924,84	496.307,15	488.924,84	7.382,31	0,00
5311.88	Casa Alexandria - A	12,84	0,00	489.036,05	488.923,51	489.648,89	488.923,51	125,38	0,00
5311.89	Casa Adjud - A	1.123,64	0,00	767.957,45	768.299,71	769.081,09	768.299,71	781,38	0,00
5311.90	Casa Calarasi str Bucuresti - A	150,14	0,00	295.992,16	295.889,62	296.142,30	295.889,62	252,68	0,00

Agroland Business System SA

RO 25165241 135/405/2009

Telefon 3340853

Gară 14 Bl. Sc. Ap. Tâmbacova sector Cod

Balanta Analitica

Pana la: 31.12.2024

De la: 01.01.2024

Articol	titlu cont	Sold initial debitor	Sold initial creditor	Rulaj curent debitor	Rulaj curent creditor	Total suma debitor	Total suma creditor	Sold debitor	Sold creditor
5311.91	Casa Calarasi str Stirbei-Voda - A	124.40	0.00	335 735.80	334 066.15	335 860.20	334 066.15	1 794.05	0.00
5311.92	Casa Manastirea - A	54.64	0.00	702 139.71	699 478.58	702 194.35	699 478.58	2 715.77	0.00
5311.93	Casa Ciocanesti - A	42.40	0.00	366 461.99	363 599.28	366 504.39	363 599.28	2 905.11	0.00
5311.94	Casa Mega Ig Secuiesc - A	3 925.08	0.00	1 222 229.10	1 217 570.00	1 226 154.18	1 217 570.00	8 584.18	0.00
5311.95	Casa Sibiu str. Lunga - A	1 917.31	0.00	739 258.06	740 305.15	741 175.37	740 305.15	870.22	0.00
5311.96	Casa Domnesti - A	325.55	0.00	1 292 970.31	1 292 158.21	1 293 295.86	1 292 158.21	1 137.65	0.00
5311.97	Casa Arad - A	887.66	0.00	556 124.72	552 112.48	557 012.38	552 112.48	4 899.90	0.00
5311.98	Casa Santana - A	259.87	0.00	200 995.99	201 255.86	201 255.86	201 255.86	0.00	0.00
5311.99	Casa Ialomita Divizia 9 Cavalerie -	1 037.89	0.00	11 369.71	12 407.60	12 407.60	12 407.60	0.00	0.00
5314*	Total Sintetic Casa in valuta (A) - A	0.00	0.00	0.00	0.00	0.00	0.00	0.00	0.00
5314.01	Casa in valuta - Casa Euro Timisoa	0.00	0.00	0.00	0.00	0.00	0.00	0.00	0.00
532*	Total Sintetic Alte valori - -	510.00	0.00	1 811 997.00	1 812 507.00	1 812 507.00	1 812 507.00	0.00	0.00
5328.01	Tichete de masa - A	510.00	0.00	1 811 997.00	1 812 507.00	1 812 507.00	1 812 507.00	0.00	0.00
5328.02	Tichete cadou - A	0.00	0.00	0.00	0.00	0.00	0.00	0.00	0.00
542*	Subgrupa 54 ACREDITIVE	0.00	0.00	2 454 246.87	2 454 246.87	2 454 246.87	2 454 246.87	0.00	0.00
542.01	Total Sintetic Avansuri de trezorerii	0.00	0.00	2 454 246.87	2 454 246.87	2 454 246.87	2 454 246.87	0.00	0.00
581*	Subgrupa 58 VIRAMENTE INTERNE	0.00	0.00	209 151 542.77	209 151 542.77	209 151 542.77	209 151 542.77	0.00	0.00
581.01	Total Sintetic Viramente interne (A	0.00	0.00	209 151 542.77	209 151 542.77	209 151 542.77	209 151 542.77	0.00	0.00
601*	Total grupa 6 CONTURILE TREZORERIE	2 330 296.77	10 916 637.81	845 486 922.43	848 650 846.93	847 817 221.20	859 567 486.64	3 249 734.56	15 000 000.00
601.01	Subgrupa 60 CONTURILE PRIVIND MATERIALE	0.00	0.00	41 738 082.60	41 738 082.60	41 738 082.60	41 738 082.60	0.00	0.00
601.02	Total Sintetic Cheltuieli cu materiale	0.00	0.00	41 738 082.60	41 738 082.60	41 738 082.60	41 738 082.60	0.00	0.00
601.01	Cheltuieli cu materiale prime - A	0.00	0.00	0.00	0.00	0.00	0.00	0.00	0.00
601.02	Cheltuieli materiale consumabile O	0.00	0.00	4 085 245.65	4 085 245.65	4 085 245.65	4 085 245.65	0.00	0.00
602*	Cheltuieli materii prime - A	0.00	0.00	37 652 836.95	37 652 836.95	37 652 836.95	37 652 836.95	0.00	0.00
602.01	Total Sintetic Cheltuieli cu material	0.00	0.00	789 599.03	789 599.03	789 599.03	789 599.03	0.00	0.00
602.02	Cheltuieli privind piesele de schimb	0.00	0.00	0.00	0.00	0.00	0.00	0.00	0.00
602.03	Avicoa Piese de Schimb 6024.01 -	0.00	0.00	0.00	0.00	0.00	0.00	0.00	0.00
602.04	Cheltuieli privind piesele de schimb	0.00	0.00	356 390.02	356 390.02	356 390.02	356 390.02	0.00	0.00
602.05	Cheltuieli privind semintele si mate	0.00	0.00	0.00	0.00	0.00	0.00	0.00	0.00
602.06	Cheltuieli privind furajetele - A	0.00	0.00	0.00	0.00	0.00	0.00	0.00	0.00
602.08	Cheltuieli privind alte materiale con	0.00	0.00	0.00	0.00	0.00	0.00	0.00	0.00
6028.01	Cheltuieli privind alte materiale con	0.00	0.00	430 089.20	430 089.20	430 089.20	430 089.20	0.00	0.00

Agroland Business System SA

RO 25165241 135/403/2019

Telefon 3340853

Carri 14 Bl. Sc. Ap. Inmobilier sector. Cod

Balanta Analitica

Pana la: 31.12.2024

De la: 01.01.2024

Articol	Titlu cont	Sold initial debitor	Sold initial creditor	Rulaj curent debitor	Rulaj curent creditor	Total suma debit	Total suma credit	Sold debitor	Sold creditor
6028.02	CCE 1147/331/04.12.2013 - A	0,00	0,00	0,00	0,00	0,00	0,00	0,00	0,00
6028.03	Avicola - cheltuieli privind alte mat	0,00	0,00	3.119,81	3.119,81	3.119,81	3.119,81	0,00	0,00
6022*	Total Sintetic Cheltuieli privind com	0,00	0,00	1.377.053,01	1.377.053,01	1.377.053,01	1.377.053,01	0,00	0,00
6022.01	Combustibil deductibil - A	0,00	0,00	1.371.653,44	1.371.653,44	1.371.653,44	1.371.653,44	0,00	0,00
6022.02	Combustibil nedeductibil - A	0,00	0,00	5.399,57	5.399,57	5.399,57	5.399,57	0,00	0,00
603*	Total Sintetic Cheltuieli privind mat	0,00	0,00	-472,67	-472,67	-472,67	-472,67	0,00	0,00
603	Cheltuieli privind materialele de na	0,00	0,00	0,00	0,00	0,00	0,00	0,00	0,00
603.01	Cheltuieli privind materialele de na	0,00	0,00	-472,67	-472,67	-472,67	-472,67	0,00	0,00
603.02	CCE 1147/331/04.12.2013 - A	0,00	0,00	0,00	0,00	0,00	0,00	0,00	0,00
604*	Total Sintetic Cheltuieli privind mat	0,00	0,00	849.517,78	849.517,78	849.517,78	849.517,78	0,00	0,00
605*	Total Sintetic Cheltuieli privind ene	0,00	0,00	1.514.712,46	1.514.712,46	1.514.712,46	1.514.712,46	0,00	0,00
605	Cheltuieli privind energia si apa - A	0,00	0,00	0,00	0,00	0,00	0,00	0,00	0,00
605.01	605.01 ENERGIE ELECTRICA - A	0,00	0,00	1.284.859,14	1.284.859,14	1.284.859,14	1.284.859,14	0,00	0,00
605.02	605.02 APA - A	0,00	0,00	53.209,93	53.209,93	53.209,93	53.209,93	0,00	0,00
605.03	605.03 GAZ - A	0,00	0,00	176.643,39	176.643,39	176.643,39	176.643,39	0,00	0,00
606*	Total Sintetic Cheltuieli privind ani	0,00	0,00	0,00	0,00	0,00	0,00	0,00	0,00
607*	Total Sintetic Cheltuieli privind mar	0,00	0,00	145.687.347,93	145.687.347,93	145.687.347,93	145.687.347,93	0,00	0,00
608*	Total Sintetic Cheltuieli privind am	0,00	0,00	1.336.386,85	1.336.386,85	1.336.386,85	1.336.386,85	0,00	0,00
608	Cheltuieli privind ambalajele - A	0,00	0,00	1.205.821,05	1.205.821,05	1.205.821,05	1.205.821,05	0,00	0,00
608.01	Ambalaje Avicola 608.01 - A	0,00	0,00	115.893,10	115.893,10	115.893,10	115.893,10	0,00	0,00
608.02	Ambalaje 608.02 - A	0,00	0,00	14.672,70	14.672,70	14.672,70	14.672,70	0,00	0,00
609*	Total Sintetic Reduceri comerciale	0,00	0,00	-1.240.981,68	-1.240.981,68	-1.240.981,68	-1.240.981,68	0,00	0,00
Subgrupa 61 CHELTUIELI OPERARE SI SERVICII DE EXPLOATARE DEBITOR									
611*	Total Sintetic Cheltuieli cu intretine	0,00	0,00	501.750,54	501.750,54	501.750,54	501.750,54	0,00	0,00
612*	Total Sintetic Cheltuieli cu redeven	0,00	0,00	8.355.376,35	8.355.376,35	8.355.376,35	8.355.376,35	0,00	0,00
612.01	Chiri persoane juridice 612.01 - A	0,00	0,00	8.351.485,35	8.351.485,35	8.351.485,35	8.351.485,35	0,00	0,00
612.02	Chiri persoane fizice 612.02 - A	0,00	0,00	3.891,00	3.891,00	3.891,00	3.891,00	0,00	0,00
613*	Total Sintetic Cheltuieli cu primele	0,00	0,00	655.027,45	655.027,45	655.027,45	655.027,45	0,00	0,00
613	Cheltuieli cu primele de asigurare -	0,00	0,00	0,00	0,00	0,00	0,00	0,00	0,00
613.01	Asigurare nelopozabil - A	0,00	0,00	626.786,66	626.786,66	626.786,66	626.786,66	0,00	0,00
613.02	Asigurare cu TVA - A	0,00	0,00	28.240,79	28.240,79	28.240,79	28.240,79	0,00	0,00
614*	Total Sintetic Cheltuieli cu studiile	0,00	0,00	0,00	0,00	0,00	0,00	0,00	0,00

Agroland Business System SA

RO 25165241 33540532009

Telefon 3340853

Carul 14 Bl. Sc. Ap. Timisoara sector Cod

Balanta Analitica

Pana la: 31.12.2024

De la: 01.01.2024

Nr. cont.	titlu cont.	Sold initial debitor	Sold initial creditor	Ruaj curent debitor	Ruaj curent creditor	Total sume debitor	Total sume creditor	Sold debitor	Sold creditor
635*	Total Sintetic Cheltuieli cu pregatir	0,00	0,00	0,00	0,00	0,00	0,00	0,00	0,00
Subgrupa 63 CHELTUIELI CU ALTE SERVICII ALEXANDRU DE TERZI									
621*	Total Sintetic Cheltuieli cu colabora	0,00	0,00	528.998,00	528.998,00	528.998,00	528.998,00	0,00	0,00
622*	Total Sintetic Cheltuieli privind com	0,00	0,00	188.257,60	188.257,60	188.257,60	188.257,60	0,00	0,00
623*	Total Sintetic Cheltuieli de protocol	0,00	0,00	2.798.763,30	2.798.763,30	2.798.763,30	2.798.763,30	0,00	0,00
623.01	Publicitate furnizor 623.01 - A	0,00	0,00	0,00	0,00	0,00	0,00	0,00	0,00
623.01.01	Publicitate furnizor - A	0,00	0,00	2.127.196,04	2.127.196,04	2.127.196,04	2.127.196,04	0,00	0,00
623.01.02	CCE 1147/331/04.12.2013 - A	0,00	0,00	0,00	0,00	0,00	0,00	0,00	0,00
623.02	Protocol 623.02 - A	0,00	0,00	671.567,26	671.567,26	671.567,26	671.567,26	0,00	0,00
623.03	Sponsorizare 623.03 - A	0,00	0,00	0,00	0,00	0,00	0,00	0,00	0,00
624*	Total Sintetic Cheltuieli cu transport	0,00	0,00	10.837.579,95	10.837.579,95	10.837.579,95	10.837.579,95	0,00	0,00
625*	Total Sintetic Cheltuieli cu deplasar	0,00	0,00	694.146,69	694.146,69	694.146,69	694.146,69	0,00	0,00
626*	Total Sintetic Cheltuieli postale si t	0,00	0,00	220.132,36	220.132,36	220.132,36	220.132,36	0,00	0,00
627*	Total Sintetic Cheltuieli cu serviciile	0,00	0,00	655.610,87	655.610,87	655.610,87	655.610,87	0,00	0,00
628*	Total Sintetic Alte cheltuieli cu serv	0,00	0,00	10.760.655,06	10.760.655,06	10.760.655,06	10.760.655,06	0,00	0,00
628.01	SERVICII TERTI IMPOZABILE 628.	0,00	0,00	8.480.943,09	8.480.943,09	8.480.943,09	8.480.943,09	0,00	0,00
628.02	SERVICII TERTI NEIMPOZABILE 6	0,00	0,00	2.279.711,97	2.279.711,97	2.279.711,97	2.279.711,97	0,00	0,00
628.03	CCE 1147/331/04.12.2013 - A	0,00	0,00	0,00	0,00	0,00	0,00	0,00	0,00
628.04	Servicii Input - A	0,00	0,00	0,00	0,00	0,00	0,00	0,00	0,00
Subgrupa 63 CHELTUIELI CU ALTE SERVICII TAMPAC SI VARSAMINTA SI ALTE									
635*	Total Sintetic Cheltuieli cu alte imp	0,00	0,00	1.285.367,34	1.285.367,34	1.285.367,34	1.285.367,34	0,00	0,00
635.01	Taxe diverse neimpozabile - A	0,00	0,00	1.179.627,22	1.179.627,22	1.179.627,22	1.179.627,22	0,00	0,00
635.02	Taxe diverse impozabile - A	0,00	0,00	46.810,13	46.810,13	46.810,13	46.810,13	0,00	0,00
635.03	Cheltuieli nedeductibile 635.03 - A	0,00	0,00	58.929,99	58.929,99	58.929,99	58.929,99	0,00	0,00
Subgrupa 64 CHELTUIELI CU PERSONALUL									
641*	Total Sintetic Cheltuieli cu salariile	0,00	0,00	19.637.734,00	19.637.734,00	19.637.734,00	19.637.734,00	0,00	0,00
642*	Total Sintetic Cheltuieli cu tichetele	0,00	0,00	1.812.474,00	1.812.474,00	1.812.474,00	1.812.474,00	0,00	0,00
645*	Total Sintetic Cheltuieli privind asig	0,00	0,00	587.774,83	587.774,83	587.774,83	587.774,83	0,00	0,00
6451	Contributia unitatii la asigurarile so	0,00	0,00	0,00	0,00	0,00	0,00	0,00	0,00
6452	Contributia unitatii pentru ajutorul	0,00	0,00	0,00	0,00	0,00	0,00	0,00	0,00
6453	Contributia angajatorului pentru as	0,00	0,00	0,00	0,00	0,00	0,00	0,00	0,00
6454	Contributia unitatii pentru concedii	0,00	0,00	0,00	0,00	0,00	0,00	0,00	0,00

Agroland Business System SA

RO 2516524E 135:405:2009

Telefon 3340853

Gara 14 Bl Sc. Ap Transisera sector Cod

Balanta Analitica

Pana la: 31.12.2024

De la: 01.01.2024

Urc cont	Titlu cont	Sold initial debitor	Sold initial creditor	Rula curent debitor	Rula curent creditor	Total suma debit	Total suma credit	Sold debitor	Sold creditor
6455	Contributia unitatii la fondul de gar	0,00	0,00	0,00	0,00	0,00	0,00	0,00	0,00
6458	Alte cheltuieli privind asigurarile si	0,00	0,00	587.774,83	587.774,83	587.774,83	587.774,83	0,00	0,00
646*	Total Sintetic Cheltuieli privind con	0,00	0,00	442.424,00	442.424,00	442.424,00	442.424,00	0,00	0,00
Subgrupa 65 ALTE IMBILIZARI DE EXPLOATARE									
654*	Total Sintetic Pierderi din creante s	0,00	0,00	0,00	0,00	0,00	0,00	0,00	0,00
658*	Total Sintetic Alte cheltuieli de expi	0,00	0,00	2.013.216,38	2.013.216,38	2.013.216,38	2.013.216,38	0,00	0,00
6581	Despagubiri, amenzi si penalitati -	0,00	0,00	272.396,48	272.396,48	272.396,48	272.396,48	0,00	0,00
6582	Donatii si subventii acordate - A	0,00	0,00	473.977,00	473.977,00	473.977,00	473.977,00	0,00	0,00
6583	Cheltuieli privind actiunile cedate si	0,00	0,00	1.260.715,31	1.260.715,31	1.260.715,31	1.260.715,31	0,00	0,00
6588	Alte cheltuieli de exploatare - A	0,00	0,00	6.127,59	6.127,59	6.127,59	6.127,59	0,00	0,00
655*	Total Sintetic Cheltuieli de exploata	0,00	0,00	0,00	0,00	0,00	0,00	0,00	0,00
Subgrupa 66 CHELTUIELI FINANCIARE									
664*	Total Sintetic Cheltuieli privind inve	0,00	0,00	0,00	0,00	0,00	0,00	0,00	0,00
6641	Cheltuieli privind imobilizarile finan	0,00	0,00	0,00	0,00	0,00	0,00	0,00	0,00
665*	Total Sintetic Cheltuieli din diferent	0,00	0,00	131.960,07	131.960,07	131.960,07	131.960,07	0,00	0,00
665.01	DIFERENTA CURS VALUTAR FURNI	0,00	0,00	35.165,73	35.165,73	35.165,73	35.165,73	0,00	0,00
665.02	DIFERENTA CURS VALUTAR - A	0,00	0,00	85.009,15	85.009,15	85.009,15	85.009,15	0,00	0,00
665.03	Diferente de curs valutar - banci -	0,00	0,00	11.785,19	11.785,19	11.785,19	11.785,19	0,00	0,00
666*	Total Sintetic Cheltuieli privind dob	0,00	0,00	5.352.428,32	5.352.428,32	5.352.428,32	5.352.428,32	0,00	0,00
666	Cheltuieli privind dobanzile - A	0,00	0,00	0,00	0,00	0,00	0,00	0,00	0,00
666.01	Dobanda banca 666.01 - A	0,00	0,00	5.145.609,01	5.145.609,01	5.145.609,01	5.145.609,01	0,00	0,00
666.02	Dobanda leasing 666.02 - A	0,00	0,00	206.819,31	206.819,31	206.819,31	206.819,31	0,00	0,00
667*	Total Sintetic Cheltuieli privind sco	0,00	0,00	0,00	0,00	0,00	0,00	0,00	0,00
668*	Total Sintetic Alte cheltuieli financi	0,00	0,00	8.565,49	8.565,49	8.565,49	8.565,49	0,00	0,00
668.01	Alte cheltuieli financiare - Cheltuieli	0,00	0,00	8.565,49	8.565,49	8.565,49	8.565,49	0,00	0,00
Subgrupa 68 CHELTUIELI AMORTIZARII PROVIJANTELOR SI AMORTIZAREA IMOBILIZARILOR DE VALOARE									
681*	Total Sintetic Cheltuieli de exploata	0,00	0,00	6.936.926,61	6.936.926,61	6.936.926,61	6.936.926,61	0,00	0,00
6811	Cheltuieli de exploatare privind am	0,00	0,00	0,00	0,00	0,00	0,00	0,00	0,00
6811.01	Cheltuieli de exploatare privind am	0,00	0,00	6.936.926,61	6.936.926,61	6.936.926,61	6.936.926,61	0,00	0,00
6811.02	Cheltuieli de exploatare privind pro	0,00	0,00	0,00	0,00	0,00	0,00	0,00	0,00
6812	Cheltuieli de exploatare privind pro	0,00	0,00	0,00	0,00	0,00	0,00	0,00	0,00
6814	Cheltuieli de exploatare privind aju	0,00	0,00	0,00	0,00	0,00	0,00	0,00	0,00
Subgrupa 69 CHELTUIELI DE REPERE SI ALTE PROJEZE									

Agroland Business System SA

RO 25163241 1354052009

Telefon 3340853

Cariri I. B. Sc. Ap. Finisoara sector Cod

Balanta Analitica

De la: 01.01.2024 Pana la: 31.12.2024

Articol	Titlu cont	Sold initial debitor	Sold initial creditor	Ruhs curent debitor	Ruhs curent creditor	Total suma debit	Total suma credit	Sold debitor	Sold creditor
691*	Total Sintetic Cheltuieli cu impozitu	0,00	0,00	0,00	0,00	0,00	0,00	0,00	0,00
697*	Total Sintetic Impozit cifra de afac	0,00	0,00	2.426.732,00	2.426.732,00	2.426.732,00	2.426.732,00	0,00	0,00
Total grupa 6 CONTURI DE CHELTUIELI									
Grupa 7 CONTURI DE VENITURI		0,00	0,00	268.883.146,52	268.883.146,52	268.883.146,52	268.883.146,52	0,00	0,00
Subgrupa 70 CIRA DE AFACEREA									
701*	Total Sintetic Venituri din vanzarea	0,00	0,00	50.480.824,71	50.480.824,71	50.480.824,71	50.480.824,71	0,00	0,00
701	Venituri din vanzarea produselor fi	0,00	0,00	0,00	0,00	0,00	0,00	0,00	0,00
701.5	Venituri din vanzarea produselor fi	0,00	0,00	27.017.988,86	27.017.988,86	27.017.988,86	27.017.988,86	0,00	0,00
701.8	Venituri din vanzarea activelor biol	0,00	0,00	23.462.835,85	23.462.835,85	23.462.835,85	23.462.835,85	0,00	0,00
703*	Total Sintetic Venituri din vanzarea	0,00	0,00	2.638,26	2.638,26	2.638,26	2.638,26	0,00	0,00
704*	Total Sintetic Venituri din lucrari ex	0,00	0,00	1.650.157,10	1.650.157,10	1.650.157,10	1.650.157,10	0,00	0,00
704.01	Taxa francoza - P	0,00	0,00	200.000,00	200.000,00	200.000,00	200.000,00	0,00	0,00
704.02	Taxa publicitate - P	0,00	0,00	1.197.734,52	1.197.734,52	1.197.734,52	1.197.734,52	0,00	0,00
704.03	Taxa suplimentara retur marfa - P	0,00	0,00	0,00	0,00	0,00	0,00	0,00	0,00
704.04	Alte venituri din lucran executate si	0,00	0,00	252.422,58	252.422,58	252.422,58	252.422,58	0,00	0,00
704.05	Servicii M-Pesa - P	0,00	0,00	0,00	0,00	0,00	0,00	0,00	0,00
706*	Total Sintetic Venituri din redevent	0,00	0,00	6.265.484,74	6.265.484,74	6.265.484,74	6.265.484,74	0,00	0,00
707*	Total Sintetic Venituri din vanzarea	0,00	0,00	212.653.709,62	212.653.709,62	212.653.709,62	212.653.709,62	0,00	0,00
708*	Total Sintetic Venituri din activitati	0,00	0,00	698.823,31	698.823,31	698.823,31	698.823,31	0,00	0,00
708	Venituri din activitati diverse - P	0,00	0,00	695.100,95	695.100,95	695.100,95	695.100,95	0,00	0,00
708.01	Venituri diverse Avicola - P	0,00	0,00	3.722,36	3.722,36	3.722,36	3.722,36	0,00	0,00
709*	Total Sintetic Reduceri comerciale	0,00	0,00	-4.060.741,34	-4.060.741,34	-4.060.741,34	-4.060.741,34	0,00	0,00
Subgrupa 71 VARIIATA SI COZITOP									
711*	Total Sintetic Variata stocurilor -	0,00	0,00	3.631.496,09	3.631.496,09	3.631.496,09	3.631.496,09	0,00	0,00
711	Variata stocurilor - B	0,00	0,00	0,00	0,00	0,00	0,00	0,00	0,00
711.01	Variata stocurilor 711.01 Oua cons	0,00	0,00	3.631.496,09	3.631.496,09	3.631.496,09	3.631.496,09	0,00	0,00
711.02	Variata stocurilor 711.02 Gains - P	0,00	0,00	0,00	0,00	0,00	0,00	0,00	0,00
711.03	Variata stocurilor 711.03 ova inca	0,00	0,00	0,00	0,00	0,00	0,00	0,00	0,00
Subgrupa 72 VENITURI DIN SUBVENTII EXPLOATARE									
741*	Total Sintetic Venituri din subventii	0,00	0,00	0,00	0,00	0,00	0,00	0,00	0,00
7411	Venituri din subventii de exploatar	0,00	0,00	0,00	0,00	0,00	0,00	0,00	0,00
7412	Venituri din subventii de exploatar	0,00	0,00	0,00	0,00	0,00	0,00	0,00	0,00
7413	Venituri din subventii de exploatar	0,00	0,00	0,00	0,00	0,00	0,00	0,00	0,00

Agroland Business System SA

RO 25165241 135/405/2009

Telefon 3340853

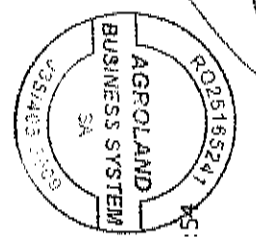
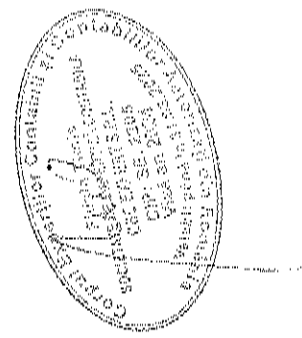
Geniu 14 Bl. Sc. Ap. Trinitatea sector Cod

Balanta Analitica

Pana la: 31.12.2024

De la: 01.01.2024

Cont	Titlu cont	Sold initial debitor	Sold initial creditor	Rulaj curent debitor	Rulaj curent creditor	Total suma debit	Total suma credit	Sold debitor	Sold creditor
7416	Venituri din subventii de exploatare	0,00	0,00	0,00	0,00	0,00	0,00	0,00	0,00
Subgrupa 75 ALTE VENITURI DIN EXPLOATARE									
758*	Total Sintetic Alte venituri din expl	0,00	0,00	3.180.285,40	3.180.285,40	3.180.285,40	3.180.285,40	0,00	0,00
7581	Venituri din despagubiri, amenzi si	0,00	0,00	74.619,45	74.619,45	74.619,45	74.619,45	0,00	0,00
7582	Venituri din donatii si subventii pri	0,00	0,00	0,00	0,00	0,00	0,00	0,00	0,00
7583	Venituri din vanzarea activelor si al	0,00	0,00	2.877.114,42	2.877.114,42	2.877.114,42	2.877.114,42	0,00	0,00
7584.01	CCE 1147/331/04.12.2013 - P	0,00	0,00	0,00	0,00	0,00	0,00	0,00	0,00
7584.02	Proiect Berd - P	0,00	0,00	0,00	0,00	0,00	0,00	0,00	0,00
7588	Alte venituri din exploatare - P	0,00	0,00	228.551,53	228.551,53	228.551,53	228.551,53	0,00	0,00
755*	Total Sintetic Venituri din reevaluar	0,00	0,00	0,00	0,00	0,00	0,00	0,00	0,00
Subgrupa 76 VENITURI FINANCIARE									
761*	Total Sintetic Venituri din imobiliza	0,00	0,00	0,00	0,00	0,00	0,00	0,00	0,00
7611	Venituri din actiuni detinute la entat	0,00	0,00	0,00	0,00	0,00	0,00	0,00	0,00
765*	Total Sintetic Venituri din diferente	0,00	0,00	19.723,77	19.723,77	19.723,77	19.723,77	0,00	0,00
766*	Total Sintetic Venituri din dobanzi -	0,00	0,00	18,86	18,86	18,86	18,86	0,00	0,00
767*	Total Sintetic Venituri din sconturi	0,00	0,00	14.086,46	14.086,46	14.086,46	14.086,46	0,00	0,00
768*	Total Sintetic Alte venituri financiar	0,00	0,00	3.012,00	3.012,00	3.012,00	3.012,00	0,00	0,00
768	Alte venituri financiare - P	0,00	0,00	0,00	0,00	0,00	0,00	0,00	0,00
768.01	Alte venituri financiare - Venituri R	0,00	0,00	0,00	0,00	0,00	0,00	0,00	0,00
768.02	Alte venituri financiare - P	0,00	0,00	3.012,00	3.012,00	3.012,00	3.012,00	0,00	0,00
Subgrupa 78 VENITURI DIN PROVIZIOANE SI AJUSTARI PENTRU DEPRECIERI SAU PERDUTE VALOARI									
781*	Total Sintetic Venituri din provizioa	0,00	0,00	0,00	0,00	0,00	0,00	0,00	0,00
7812	Venituri din provizioane - P	0,00	0,00	0,00	0,00	0,00	0,00	0,00	0,00
7814	Venituri din ajustari pentru depreci	0,00	0,00	0,00	0,00	0,00	0,00	0,00	0,00
Total Grupa 7 CONTURI DE VENITURI									
		0,00	0,00	274.539.518,98	274.539.518,98	274.539.518,98	274.539.518,98	0,00	0,00
TOTAL GENERAL		232.299.654,01	232.299.654,01	3.355.836.183,1	3.355.836.183,1	3.588.129.837,1	3.588.129.837,1	234.150.594,29	234.150.594,29



[Handwritten signature]

23.03.2025 11:54

26/26



AGROLAND BUSINESS SYSTEM SA

SITUATII FINANCIARE INDIVIDUALE

Intocmite in conformitate cu
Ordinul Ministrului Finantelor Publice nr. 1802/2014 cu modificarile ulterioare

31 DECEMBRIE 2024

CUPRINS:	Pagina
Bilantul	3 - 6
Contul de profit si pierdere	7 - 9
Situatia modificarilor capitalurilor proprii	10 - 12
Situatia fluxurilor de trezorerie	13
Note explicative la situatiile financiare	14 - 37
Formulare suplimentare (neauditate)	
Date informative (Formularul 30)	37 - 45
Situatia activelor imobilizate (Formularul 40)	46 - 48

AGROLAND BUSINESS SYSTEM SA
SITUATIA MODIFICARILOR CAPITALURILOR PROPRII
 pentru exercitiul financiar incheiat la 31 decembrie 2024
 (foarte sumele sunt exprimate in lei ("RON"), daca nu este specificat altfel)



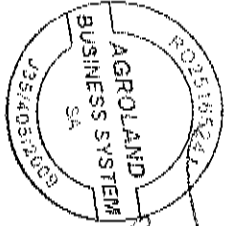
2024

Denumirea elementului	Sold la 01 ianuarie 2024	Cresteri		Reduceri		Sold la 31 decembrie 2024
		Total, din care:	Prin transfer	Total, din care:	Prin Transfer	
Capital subscris	8.997.899	-	-	-	-	8.997.899
Prime de capital	21.917.031	-	-	-	-	21.917.031
Rezerve din reevaluare	-	-	-	-	-	-
Rezerve legale	737.226	395.448	395.449	-	-	1.132.674
Alte rezerve	-	-	-	-	-	-
Actiuni proprii	5.125	-	-	-	-	5.125
Pierderi legate de instrumentele de capitaluri proprii	1.365.787	-	-	-	-	1.365.787
Rezultatul reportat reprezentand surplusul realizat din rezerve din reevaluare	-	-	-	-	-	-
Rezultatul reportat reprezentand profitul nerepartizat sau pierderea neacoperita	Sold C 10.296.718	1.119.905	1.119.905	-	-	11.416.623
Rezultatul reportat provenit din corectarea erorilor contabile	Sold D	-	-	-	-	-
	Sold C	-	-	-	-	-
	Sold D	-	-	-	-	-
Profitul sau pierderea exercitiului financiar	Sold C 1.192.679	5.482.233	-	1.192.679	1.192.679	5.482.233
	Sold D	-	-	-	-	-
Repartizarea profitului	72.773	395.448	-	72.773	72.773	395.448
Total capitaluri proprii	41.697.867	6.602.138	1.515.353	1.119.905	1.119.905	47.180.100

Situatiile financiare de la pagina 1 la pagina 37 au fost semnate la data de 25 martie 2025, de catre:

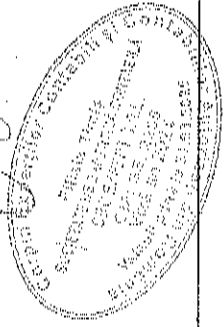
Reprezentant legal,
 CARDOS HORIA DAN

Semnatura
 Stampila unitatii



Intocmit,
 CBC EXPERT SRL
 Belean Ilie Cristian

Semnatura



AGROLAND BUSINESS SYSTEM SA
SITUATIA MODIFICARILOR CAPITALURILOR PROPRII
 pentru exercitiul financiar incheiat la 31 decembrie 2024
 (toate sumele sunt exprimate in lei ("RON"), daca nu este specificat altfel)

2023



Denumirea elementului	Sold la 01 ianuarie 2023	Cresteri		Reduceri		Sold la 31 decembrie 2023
		Total, din care:	Prin transfer	Total, din care:	Prin Transfer	
Capital subscris	8.804.401	193.498	-	-	-	8.997.899
Prime de capital	21.917.031	-	-	-	-	21.917.031
Rezerve din reevaluare	-	-	-	-	-	-
Rezerve legale	664.453	72.773	-	-	-	737.226
Alte rezerve	-	-	-	-	-	-
Actiuni proprii	5.125	-	-	-	-	5.125
Pierderi legate de instrumentele de capitaluri proprii	1.365.787	-	-	-	-	1.365.787
Rezultatul reportat reprezentand surplusul realizat din rezerve din reevaluare	-	-	-	-	-	-
Rezultatul reportat reprezentand profitul nerepartizat sau pierderea neacoperita	11.300.975	1.236.510	1.236.510	2.240.767	-	10.296.718
Rezultatul reportat provenit din corectarea erorilor contabile	-	-	-	-	-	-
Profitul sau pierderea exercitiului financiar	1.314.668	1.192.679	-	1.314.668	1.314.668	1.192.679
Repartizarea profitului	78.157	72.773	-	78.157	-	72.773
Total capitaluri proprii	42.552.458	2.622.687	1.236.510	3.633.592	1.314.668	41.697.867


Situatiile financiare de la pagina 1 la pagina 37 au fost semnate la data de 25 martie 2025, de catre:

Reprezentant legal,
CARDOS HORIA DAN

Semnatura
 Stampila unitatii

Intocmit,
CBC EXPERT SRL
 Belean Ilie Cristian

Semnatura



AGROLAND BUSINESS SYSTEM SA
SITUATIA MODIFICARILOR CAPITALURILOR PROPRII
pentru exercitiul financiar incheiat la 31 decembrie 2024
(toate sumele sunt exprimate in lei ("RON")), daca nu este specificat altfel)



Rezerva legala

Societatea a constituit rezerva legala conform prevederilor Legii Societatilor Comerciale.

Rezerva legala este creata in conformitate cu prevederile Legii Societatilor Comerciale, conform careia 5% din profitul contabil anual inainte de impozitare este transferat la rezerve legale pana cand soldul acestora atinge 20% din capitalul social al Societatii.

pentru exercitiul financiar incheiat la 31 decembrie 2024

(toate sumele sunt exprimate in lei ("RON"), daca nu este specificat altfel)

Metoda indirecta

Denumirea elementului	31 decembrie 2023	31 decembrie 2024
A	2	3
Fluxuri de trezorerie provenite din activitati de exploatare:		
Profit net	1.192.679	5.482.233
<i>Ajustari pentru:</i>		
Amortizare si ajustari de depreciere privind imobilizarile corporale si necorporale	5.293.340	6.936.927
Ajustari de depreciere privind activele circulante	-	-
Impozitul pe profit	262.796	2.426.732
Veniturile din dobanzi	(940)	(19)
Cheltuieli privind dobanzile	3.993.090	5.352.428
Profitul din exploatare inainte de schimbari in capitalul circulant	10.740.965	20.198.301
Descrestere / (Crestere) a creantelor comerciale si de alta natura	(43.119.490)	40.646.859
(Crestere) / Descrestere a stocurilor	556.227	(17.948.525)
(Descrestere) / Crestere a datoriilor comerciale si de alta natura	39.139.542	(34.087.023)
Impozit pe profit platit	(262.796)	(2.426.732)
Fluxuri de trezorerie provenite din activitati de exploatare	7.054.449	6.382.880
Fluxuri de trezorerie provenite din activitati de investitie:		
Plati pentru achizitionarea de imobilizari	(6.916.288)	(22.550.981)
Fluxuri de trezorerie utilizate in activitati de investitie	(6.916.288)	(22.550.981)
Fluxuri de trezorerie utilizate in activitati de finantare:		
Incasari din imprumuturi	1.813.244	22.439.946
Crestere capital social	193.496	-
Dobanzi platite	(3.993.090)	(5.352.428)
Dobanzi incasate	940	19
Fluxuri de trezorerie utilizat in activitati de finantare	(1.985.411)	17.087.537
(Descresterea) / cresterea neta a numerarului si echivalentelor de numerar	(1.847.250)	919.436
Numerar si echivalente de numerar la inceputul exercitiului financiar	4.177.549	2.330.299
Numerar si echivalente de numerar la sfarsitul exercitiului financiar	2.330.299	3.249.735

Situatiile financiare de la pagina 1 la pagina 37 au fost semnate la data de 25 martie 2025, de catre:


Reprezentant legal,
CARDOS HORIA DAN

Semnatura
Stampila unitatii



Intocmit,
CBC EXPERT SRL
Belean Ilie Cristian

Semnatura:



NOTA 1: INFORMATII DESPRE SOCIETATE

AGROLAND BUSINESS SYSTEM SA ("Societatea") este o societate pe actiuni infiintata in anul 2009. Sediul social fiind inregistrat la adresa Timișoara, str. Gării nr. 14, jud. Timiș, Romania. Societatea este inregistrata la Registrul Comertului cu numarul J35/405/2009 si are CUI RO 25165241.

Societatea este listata la Bursa de Valori Bucuresti sub simbolul bursier: actiuni AG / obligatiuni AGR.

Societatea are ca obiect principal de activitate comertul cu amanuntul al florilor, plantelor si semintelor, comert cu amanuntul al animalelor de companie si a hranei pentru acestea, in magazine specializate.

NOTA 2: PRINCIPII, POLITICI SI METODE CONTABILE

2.1. Bazele intocmirii situatiilor financiare

Acestea sunt situatiile financiare individuale ale Societatii Agroland Business System SA pentru exercitiul financiar incheiat la 31 decembrie 2024, intocmite in conformitate cu:

- Legea contabilitatii 82/1991 (republicata 2008), cu modificarile ulterioare
- Prevederile Ordinului Ministrului Finantelor Publice nr. 1802/2014 cu modificarile ulterioare („OMFP 1802/2014”)

Politicele contabile adoptate pentru intocmirea si prezentarea situatiilor financiare sunt in conformitate cu principiile contabile prevazute de OMFP 1802/2014.

Aceste situatii financiare cuprind:

- Bilant;
- Cont de profit si pierdere;
- Situatiile modificarilor capitalurilor proprii;
- Situatiile fluxurilor de numerar;
- Note explicative la situatiile financiare.

Situatiile financiare se refera doar la AGROLAND BUSINESS SYSTEM SA.

Societatea are filiale, si este necesar, conform cerintelor OMFP 1802/2014, sa intocmeasca situatii financiare consolidate. Aceste situatii financiare nu includ rezultatele filialei. Situatiile financiare consolidate sunt incluse intr-un document separat.

Inregistrările contabile pe baza carora au fost intocmite aceste situatii financiare sunt efectuate in lei ("RON") la cost istoric, cu exceptia situatiilor in care a fost utilizata valoarea justa, conform politicilor contabile ale Societatii si conform OMF 1802/2014.

Situatiile financiare anexate nu sunt menite sa prezinte pozitia financiara in conformitate cu reglementari si principii contabile acceptate in tari si jurisdicții altele decat Romania. De asemenea, situatiile financiare nu sunt menite sa prezinte rezultatul operatiunilor, fluxurile de trezorerie si un set complet de note la situatiile financiare in conformitate cu reglementari si principii contabile acceptate in tari si jurisdicții altele decat Romania. De aceea, situatiile financiare anexate nu sunt intocmite pentru uzul persoanelor care nu cunosc reglementarile contabile si legale din Romania inclusiv Ordinul Ministrului Finantelor Publice nr. 1802/2014 cu modificarile ulterioare.

2.2. Principii contabile semnificative

Situatiile financiare pentru exercitiul financiar incheiat la 31 decembrie 2024 au fost intocmite in conformitate cu urmatoarele principii contabile:

Principiul continuitatii activitatii

Societatea isi va continua in mod normal functionarea fara a intra in stare de lichidare sau reducere semnificativa a activitatii.

NOTA 2: PRINCIPII, POLITICI SI METODELE CONTABILE (continuare)

Principiul permanentei metodelor

Societatea aplica consecvent de la un exercitiu financiar la altul politicile contabile si metodele de evaluare.

Principiul prudentei

La intocmirea situatiilor financiare anuale, recunoasterea si evaluarea s-a realizat pe o baza prudenta si, in special:

- a) in contul de profit si pierdere a fost inclus numai profitul realizat la data bilantului;
- b) datoriile aparute in cursul exercitiului financiar curent sau al unui exercitiu precedent, au fost recunoscute chiar daca acestea devin evidente numai intre data bilantului si data intocmirii acestuia;
- c) deprecierea au fost recunoscute, indiferent daca rezultatul exercitiului financiar este pierdere sau profit.

Principiul contabilitatii de angajamente

Efectele tranzactiilor si ale altor evenimente au fost recunoscute atunci cand tranzactiile si evenimentele s-au produs (si nu pe masura ce numerarul sau echivalentul sau a fost incasat sau platit) si au fost inregistrate in contabilitate si raportate in situatiile financiare ale perioadelor aferente.

Au fost luate in considerare toate veniturile si cheltuielile exercitiului, fara a se tine seama de data incasarii sau efectuarii platii.

Veniturile si cheltuielile care au rezultat direct si concomitent din aceeași tranzactie au fost recunoscute simultan in contabilitate, prin asocierea directa intre cheltuielile si veniturile aferente, cu evidentierea distincta a acestor venituri si cheltuieli.

Principiul intangibilitatii

Bilantul de deschidere al exercitiului financiar corespunde cu bilantul de inchidere al exercitiului financiar precedent.

Principiul evaluarii separate a elementelor de activ si pasiv

In vederea stabilirii valorii corespunzatoare unei pozitii din bilant s-a determinat separat valoarea fiecaror componente ale elementelor de active si de datorii.

Principiul necompensarii

Valorile elementelor ce reprezinta active nu au fost compensate cu valorile elementelor ce reprezinta datorii, respectiv veniturile cu cheltuielile.

Contabilizarea si prezentarea elementelor din situatiile financiare tinand cont de fondul economic al tranzactiei sau al angajamentului in cauza

Inregistrarea in contabilitate si prezentarea in situatiile financiare a operatiunilor economico-financiare reflecta realitatea economica a acestora, punand in evidenta drepturile si obligatiile, precum si riscurile asociate acestor operatiuni.

Principiul evaluarii la cost de achizitie sau cost de productie

Elementele prezentate in situatiile financiare au fost evaluate pe baza principiului costului de achizitie sau al costului de productie.

NOTA 2: PRINCIPII, POLITICI SI METODE CONTABILE (continuare)

Principiul pragului de semnificatie

Entitatea se poate abate de la cerintele cuprinse in reglementarile contabile aplicabile referitoare la prezentarile de informatii si publicare, atunci cand efectele respectarii lor sunt nesemnificative.

2.3. Moneda de raportare

Contabilitatea se tine in limba romana si in moneda nationala („RON”). Contabilitatea operatiunilor efectuate in valuta se tine atat in moneda nationala, cat si in valuta. Elementele incluse in aceste situatii sunt prezentate in lei romanesti („RON”).

2.4. Situatii comparative

Situatiile financiare intocmite la 31 decembrie 2024 prezinta comparabilitate cu situatiile financiare ale exercitiului financiar precedent. In cazul in care valorile aferente perioadei precedente nu sunt comparabile cu cele aferente perioadei curente, acest aspect este prezentat si argumentat in notele explicative, fara a modifica cifrele comparative aferente anului precedent.

2.5. Utilizarea estimarilor contabile

Intocmirea situatiilor financiare in conformitate cu OMF 1802/2014, cu modificarile ulterioare, presupune efectuarea de catre conducere a unor estimari si presupuneri care influenteaza valorile raportate ale activelor si datoriilor si prezentarea activelor si datoriilor contingente la data situatiilor financiare, precum si valorile veniturilor si cheltuielilor din perioada de raportare. Rezultatele reale pot fi diferite de cele estimate. Aceste estimari sunt revizuite periodic si, daca sunt necesare ajustari, acestea sunt inregistrate in contul de profit si pierdere in perioada cand acestea devin cunoscute.

2.6. Continuitatea activitatii

Prezentele situatii financiare au fost intocmite in baza principiului continuitatii activitatii, care presupune ca Societatea isi va continua activitatea si in viitorul previzibil. Pentru a evalua aplicabilitatea acestei prezumtii, conducerea analizeaza previziunile referitoare la intrarile viitoare de numerar.

Pentru exercitiul financiar incheiat la 31 decembrie 2024 Societatea a înregistrat un profit net de 5.482.233 RON (31 decembrie 2023, 1.192.679 RON).

In baza informatiilor prezentate la 31 decembrie 2024: profitabilitatea sustinuta, fluxuri de numerar pozitive, conducerea considera că Societatea va putea să-și continue activitatea în viitorul previzibil și prin urmare aplicarea principiului continuității activității în întocmirea situațiilor financiare este justificată.

NOTA 2: PRINCIPII, POLITICI SI METODE CONTABILE (continuare)

2.7. Conversii valutare

Tranzactiile realizate in valuta sunt inregistrate initial la cursul de schimb valutar comunicat de Banca Nationala a Romaniei de la data tranzactiei.

La data bilantului elementele monetare exprimate in valuta si creantele si datoriile exprimate in RON a caror decontare se face in functie de cursul unei valute se evalueaza si se prezinta in situatiile financiare anuale la cursul de schimb valutar comunicat de Banca Nationala a Romaniei, valabil la data incheierii exercitiului financiar.

Castigurile si pierderile din diferentele de curs valutar, realizate si nerealizate, intre cursul de schimb al pietei valutare, comunicat de Banca Nationala a Romaniei de la data inregistrarii creantelor sau datoriilor in valuta si a celor exprimate in RON a caror decontare se face in functie de cursul unei valute, sau cursul la care acestea sunt inregistrate in contabilitate si cursul de schimb de la data incheierii exercitiului financiar, sunt inregistrate in contul de profit si pierdere al exercitiului financiar respectiv.

Elementele nemonetare achizitionate cu plata in valuta si inregistrate la cost istoric (imobilizari, stocuri) se prezinta in situatiile financiare anuale utilizand cursul de schimb valutar de la data efectuarii tranzactiei. Elementele nemonetare achizitionate cu plata in valuta si inregistrate la valoarea justa (de exemplu, imobilizarile corporale reevaluate) se prezinta in situatiile financiare anuale la aceasta valoare.

Cursurile de schimb RON / USD si RON / EUR comunicate de Banca Nationala a Romaniei la 31 decembrie 2024, 31 decembrie 2023, au fost dupa cum urmeaza:

Moneda	31 decembrie 2024	31 decembrie 2023
LEI/EUR	4,9741	4,9746
LEI/USD	4,7768	4,4958
LEI/100HUF	1,2106	1,2995

O tranzactie in valuta trebuie inregistrata initial la cursul de schimb valutar, comunicat de BNR, de la data efectuarii operatiunii.

Societatea inregistreaza diferentele de curs valutar aparute cu urmare a decontarii creantelor si datoriilor in valuta la cursuri diferite fata de cele la care au fost inregistrate initial pe parcursul lunii sau fata de cele la care sunt inregistrate in contabilitate in luna in care apar, ca venituri sau cheltuieli din diferente de curs valutar.

Atunci cand creanta sau datoria in valuta este decontata in decursul aceleiasi luni in care a survenit, intreaga diferenta de curs valutar este recunoscuta in acea luna. Atunci cand creanta sau datoria in valuta este decontata intr-o luna ulterioara, diferenta de curs valutar recunoscuta in fiecare luna, care intervine pana in luna decontarii, se determina tinand seama de modificarea cursurilor de schimb survenita in cursul fiecarei luni.

Evaluarea la sfarsit de luna:

La finele fiecarei luni, Societatea evalueaza creantele si datoriile in valuta la cursul de schimb al pietei valutare, comunicat de BNR in ultima zi bancara a lunii in cauza si inregistreaza diferentele de curs la venituri sau cheltuieli din diferente de curs valutar, dupa caz.

2.8. Imobilizari necorporale

Imobilizarile necorporale sunt evaluate la cost mai putin amortizarea cumulata si pierderile cumulate din depreciere.

NOTA 2: PRINCIPII, POLITICI SI METODE CONTABILE (continuare)

Concesiunile, brevetele, licentele, marcele comerciale, drepturile si activele similare se inregistreaza in conturile de imobilizari necorporale la valoarea de aport sau costul de achizitie, dupa caz. In aceasta situatie valoarea de aport se asimileaza valorii juste.

Concesiunile primite se reflecta ca imobilizari necorporale atunci cand contractul de concesiune stabileste o durata si o valoare determinate pentru concesiune. Amortizarea concesiunii urmeaza a fi calculata utilizand metoda liniara si a fi inregistrata pe durata de folosire a acesteia, stabilita potrivit contractului.

Brevetele, licentele, marcele comerciale, drepturile si alte active similare se amortizeaza liniar pe durata de 1 – 5 ani.

Programele informatice achizitionate de la terti se amortizeaza in functie de durata probabila de utilizare stabilita de la caz la caz. Durata de amortizare standard este de 3 ani, daca nu se decide altfel de catre Societate.

Cheltuielile care permit imobilizărilor necorporale să genereze beneficii economice viitoare peste performanța prevăzută inițial sunt adăugate la costul original al acestora. Aceste cheltuieli sunt capitalizate ca imobilizări necorporale dacă nu sunt parte integrantă a imobilizărilor corporale.

2.9. Imobilizari corporale

Costul / Evaluarea

Costul initial al imobilizarilor corporale achizitionate consta in pretul de achizitie, incluzand taxele de import sau taxele de achizitie nerecuperabile, cheltuielile de transport, manipulare, comisioanele, taxele notariale, cheltuielile cu obtinerea de autorizatii si alte cheltuieli nerecuperabile atribuibile direct imobilizarii corporale si orice costuri directe atribuibile aducerii activului la locul si in conditiile de functionare.

In costul initial al unei imobilizari corporale pot fi incluse si costurile estimate initial cu demontarea si mutarea acesteia la scoaterea din evidenta, precum si cu restaurarea amplasamentului pe care este pozitionata imobilizarea, atunci cand aceste sume pot fi estimate credibil si Societatea are o obligatie legata de demontare, mutare a imobilizarii corporale si de refacere a amplasamentului. Costurile estimate cu demontarea si mutarea imobilizarii corporale, precum si cele cu restaurarea amplasamentului, se recunosc in valoarea activului imobilizat, in corespondenta cu un cont de provizioane.

Cheltuielile survenite dupa ce mijlocul fix a fost pus in functiune, cum ar fi reparatiile, intretinerea si costurile administrative, sunt in mod normal inregistrate in contul de profit si pierdere in perioada in care au survenit. In situatia in care poate fi demonstrat ca aceste cheltuieli au avut ca rezultat o crestere in beneficiile economice viitoare asteptate a fi obtinute din utilizarea unui element de mijloace fixe peste standardele de performanta initial evaluate, cheltuiala este capitalizata ca si cost aditional in valoarea activului.

Criteriile dupa care Societatea capitalizeaza cheltuielile ulterioare punerii in functiune sunt urmatoarele:

- sa aiba ca efect imbunatatirea parametrilor tehnici initiali ai acestora si
- sa conduca la obtinerea de beneficii economice viitoare, suplimentare fata de cele estimate initial.

Obtinerea de beneficii se poate realiza fie direct prin cresterea veniturilor, fie indirect prin reducerea cheltuielilor de intretinere si functionare.

Anumite componente ale unor imobilizari corporale pot necesita inlocuire periodica, caz in care, Societatea recunoaste in valoarea contabila a unui element de imobilizari corporale costul partii inlocuite a unui astfel de element cand acel cost este suportat de Societate, daca sunt indeplinite criteriile de recunoastere pentru investitiile in imobilizarile corporale. In cazul in care costul de inlocuire se adauga la valoarea activului, valoarea contabila a partii inlocuite este scoasa din evidenta, cu amortizarea aferenta (daca informatiile necesare sunt disponibile).

NOTA 2: PRINCIPII, POLITICI SI METODE CONTABILE (continuare)

Cheltuielile efectuate in legatura cu modernizarea imobiliarilor corporale utilizate in baza unui contract de inchiriere, locatie de gestiune, administrare sau alte contracte similare se evidentiaza, la imobiliarile corporale sau drept cheltuieli in perioada in care au fost efectuate, in functie de beneficiile economice aferente, similar cheltuielilor efectuate in legatura cu imobiliarile corporale proprii. Acestea se amortizeaza pe perioada contractului de inchiriere.

Imobiliaritati detinute in baza unui contract de leasing

Societatea evidentiaza in contabilitate imobiliarile corporale detinute in baza unui contract de leasing in functie de prevederile contractelor incheiate intre parti, precum si de legislatia in vigoare, urmand efectueze clasificarea in leasing financiar sau operational la inceputul contractului.

Un contract de leasing va fi recunoscut ca leasing financiar daca indeplineste cel putin una dintre urmatoarele conditii:

- a) transfera locatarului titlul de proprietate asupra bunului pana la sfarsitul duratei contractului;
- b) locatarul are optiunea de a cumpara bunul la un pret estimat a fi suficient de mic in comparatie cu valoarea justa la data la care optiunea devine exercitabila, astfel incat, la inceputul contractului de leasing, exista in mod rezonabil certitudinea ca optiunea va fi exercitata;
- c) durata contractului de leasing acopera, in cea mai mare parte, durata de viata economica a bunului, chiar daca titlul de proprietate nu este transferat;
- d) valoarea totala a ratelor de leasing, mai putin cheltuielile accesorii, este mai mare sau egala cu valoarea de intrare a bunului, reprezentata de valoarea la care a fost achizitionat bunul de catre finantator, respectiv costul de achizitie;
- e) bunurile ce constituie obiectul contractului de leasing sunt de natura speciala, astfel incat numai locatarul le poate utiliza fara modificari majore.

Inregistrarea in contabilitate a amortizarii bunului ce face obiectul contractului se efectueaza in cazul leasingului financiar de catre locatar/utilizator, iar in cazul leasingului operational, de catre locator / finantator.

Amortizarea

Amortizarea valorii activelor imobilizate cu durate limitate de utilizare economica reprezinta alocarea sistematica a valorii amortizabile a unui activ pe intreaga durata de utilizare economica. Valoarea amortizabila este reprezentata de cost sau alta valoare care substituie costul (de exemplu, valoarea reevaluată).

Amortizarea imobiliarilor corporale se calculeaza incepand cu luna urmatoare punerii in functiune si pana la recuperarea integrala a valorii lor de intrare. La stabilirea amortizarii imobiliarilor corporale sunt avute in vedere duratele de utilizare economica si conditiile de utilizare a acestora.

Amortizarea este calculata folosind metoda amortizarii liniare pe intreaga durata de viata a activelor.

Investitiile efectuate la imobiliarile corporale utilizate in baza unui contract de inchiriere, locatie de gestiune, administrare sau alte contracte similare se supun amortizarii pe durata contractului respectiv.

Terenurile nu se amortizeaza.

Duratele de viata pentru principalele categorii de imobiliaritati corporale sunt prezentate in tabelul de mai jos:

Tip	Ani
Cladiri si constructii speciale	8 - 24
Amenajari la terenuri	10
Instalatii tehnice si masini	2 - 16
Aparatura de birou si mobilier	3 - 16

NOTA 2: PRINCIPII, POLITICI SI METODE CONTABILE (continuare)

Revizuirea duratei de amortizare poate fi justificata de o modificare semnificativa a conditiilor de utilizare, precum si in cazul efectuării unor investitii sau reparatii, altele decat cele determinate de intretinerile curente, sau invecchirea unei imobilizari corporale. De asemenea, in cazul in care imobilizarile corporale sunt trecute in conservare, folosirea lor fiind intrerupta pe o perioada indelungata, poate fi justificata revizuirea duratei de amortizare. Atunci cand elementele care au stat la baza stabilirii initiale a duratei de utilizare economica s-au modificat, Societatea stabileste o noua perioada de amortizare. Modificarea duratei de utilizare economica reprezinta modificare de estimare contabila.

Metoda de amortizare se poate modifica doar atunci cand aceasta este determinata de o eroare in estimarea modului de consumare a beneficiilor aferente respectivei imobilizari corporale.

Cedarea si casarea

O imobilizare este scoasa din evidenta la cedare sau casare, atunci cand nici un beneficiu economic viitor nu mai este asteptat din utilizarea sa ulterioara.

In cazul scoaterii din evidenta a unei imobilizari corporale, sunt evidentiata distinct veniturile din vanzare, cheltuielile reprezentand valoarea neamortizata a imobilizarii si alte cheltuieli legate de cedarea acesteia.

In scopul prezentarii in contul de profit si pierdere, castigurile sau pierderile obtinute in urma casarii sau cedarii unei imobilizari corporale trebuie prezentate ca venituri sau cheltuieli, dupa caz, in contul de profit si pierdere, la elementul "Alte venituri din exploatare", respectiv "Alte cheltuieli de exploatare", dupa caz.

2.10. Imobilizari financiare si investitii pe termen scurt

Imobilizarile financiare cuprind:

- Actiunile / partile sociale detinute la societatile afiliate;
- Alte creante imobilizate.

La alte creante imobilizate se cuprind garantiile si depozitele depuse de Societate la terti.

In cazul in care Societatea are evidentiata in contul de creante imobilizate, creante imobilizate cu scadenta mai mare de un an, va prezenta in bilant, la imobilizari financiare, numai partea cu scadenta mai mare de 12 luni, diferenta urmand a fi reflectata la creante.

Imobilizarile financiare recunoscute ca activ se evalueaza la costul de achizitie sau valoarea determinata prin contractul de dobandire a acestora.

2.11. Deprecierea activelor imobilizate

Determinarea pierderilor din depreciere

Valoarea recuperabila a activelor imobilizate corporale si necorporale este considerata valoarea cea mai mare dintre valoarea justa mai putin costurile de vanzare si valoarea de utilizare. Estimarea valorii de utilizare a unui activ implica actualizarea fluxurilor de trezorerie viitoare estimate utilizand o rata de actualizare inainte de impozitare care reflecta evaluarile curente de piata cu privire la valoarea in timp a banilor si riscurile specifice activului. In cazul unui activ care nu genereaza independent fluxuri de trezorerie semnificative, valoarea recuperabila este determinata pentru unitatea generatoare de trezorerie careia activul ii apartine.

Valoarea contabila a activelor imobilizate ale Societatii este analizata la data fiecarui bilant pentru a determina daca exista pierderi din depreciere. Daca o asemenea pierdere din depreciere este probabila, este estimata valoarea pierderilor din depreciere.

Corectarea valorii imobilizarilor necorporale si corporale si aducerea lor la nivelul valorii de inventar se efectueaza, in functie de tipul de depreciere existenta, fie prin inregistrarea unei amortizari suplimentare,

NOTA 2: PRINCIPII, POLITICI SI METODE CONTABILE (continuare)

in cazul in care se constata o depreciere ireversibila, fie prin constituirea sau suplimentarea ajustarilor pentru depreciere, in cazul in care se constata o depreciere reversibila a acestora.

Reluarea ajustarilor pentru pierderi din depreciere

O ajustare pentru depreciere a imobilizarilor este reluata in cazul in care s-a produs o schimbare a estimarilor utilizate pentru a determina valoarea recuperabila.

O ajustare pentru depreciere poate fi reluata in masura in care valoarea contabila a activului nu depaseste valoarea recuperabila, mai putin amortizarea, care ar fi fost determinata daca ajustarea pentru depreciere nu ar fi fost recunoscuta.

2.12. Stocuri

Principalele categorii de stocuri sunt marfurile, materiile prime, produsele finite si materialele consumabile.

Inregistrarea in contabilitate a intrarii stocurilor se efectueaza la data transferului riscurilor si beneficiilor.

Costul stocurilor cuprinde toate costurile aferente achizitiei si prelucrarii, precum si alte costuri suportate pentru a aduce stocurile in forma si in locul in care se gasesc.

Costul produselor finite si a productiei in curs de executie cuprinde cheltuielile directe aferente productiei, si anume: materiale directe, energie consumata in scopuri tehnologice, manopera directa si alte cheltuieli directe de productie, precum si cota cheltuielilor indirecte de productie alocata in mod rational ca fiind legata de fabricatia acestora.

Productia in curs de executie se refera la productia neterminata de la sfarsitul perioadei iar evaluarea acestela se efectueaza pe baza costurilor de productie materiale.

Stocurile sunt inregistrate la cea mai mica valoare dintre cost si valoarea realizabila neta. Valoarea realizabila neta este pretul de vanzare estimat a fi obtinut pe parcursul desfasurarii normale a activitatii, mai putin costurile estimate pentru finalizarea bunului, atunci cand este cazul, si costurile estimate necesare vanzarii. Acolo unde este necesar, se fac provizioane pentru stocuri cu miscare lenta, uzate fizic sau moral.

La iesirea din gestiune a stocurilor, acestea se evalueaza si inregistreaza in contabilitate prin aplicarea metodei costului mediu ponderat – CMP.

Contabilitatea stocurilor se tine cantitativ si valoric, in contabilitate inregistrandu-se toate operatiunile de intrare si iesire.

Activele de natura stocurilor nu trebuie reflectate in bilant la o valoare mai mare decat valoarea care se poate obtine prin utilizarea sau vanzarea lor. In acest scop, valoarea stocurilor se diminueaza pana la valoarea realizabila neta, prin reflectarea unei ajustari pentru depreciere.

2.13. Creante comerciale

Creantele comerciale sunt recunoscute si inregistrate initial la valoarea conform facturilor, sau conform documentelor care atesta livrarea bunurilor, respectiv prestarea serviciilor.

Evaluarea valorii recuperabile a creantelor la data bilantului se face la valoarea lor probabila de incasare sau de plata. Diferentele constatate in minus intre valoarea de inventar stabilita la inventariere si valoarea contabila a creantelor se inregistreaza in contabilitate pe seama ajustarilor pentru depreciere. Ajustarile pentru depreciere sunt constituite cand exista dovezi conform carora Societatea nu va putea incasa creantele la scadenta initial agreata. Creantele neincasabile sunt inregistrate pe cheltuieli cand sunt identificate.

NOTA 2: PRINCIPII, POLITICI SI METODE CONTABILE (continuare)

Pierderea din depreciere aferenta unei creante este reluata daca cresterea ulterioara a valorii recuperabile poate fi legata de un eveniment care a avut loc dupa ce pierderea din depreciere a fost recunoscuta.

2.14. Cheltuieli in avans

Cheltuielile efectuate in exercitiul financiar curent, dar care privesc exercitiile financiare urmatoare, se inregistreaza distinct in contabilitate, la cheltuieli in avans sau venituri in avans, dupa caz. In aceste conturi se inregistreaza, in principal, urmatoarele cheltuieli: chirii, abonamente, asigurari si alte cheltuieli efectuate anticipat.

2.15. Numerar si echivalente numerar

Disponibilitatile banesti sunt formate din numerar, conturi la banci, depozite bancare pe termen de cel mult trei luni daca sunt detinute cu scopul de a acoperi nevoia de numerar pe termen scurt, cecuri si efectele comerciale depuse la banci.

Pentru situatia fluxului de trezorerie, numerarul si echivalentele acestuia cuprind numerar in casa, conturi la banci, net de descoperitul de cont.

2.16. Imprumuturi

Imprumuturile pe termen scurt si lung sunt inregistrate la suma primita. Costurile aferente obtinerii imprumuturilor sunt inregistrate ca si cheltuieli in avans si amortizate pe perioada imprumutului atunci cand sunt semnificative.

Onorariile si comisioanele bancare aferente obtinerii imprumuturilor pe termen lung se recunosc pe seama cheltuielilor inregistrate in avans. Cheltuielile in avans urmeaza sa se recunoasca la cheltuieli curente eșalonat, pe perioada de rambursare a imprumuturilor respective.

Portiunea pe termen scurt a imprumuturilor pe termen lung este clasificata in „Datorii: Sumele care trebuie platite intr-o perioada de pana la un an” si inclusa impreuna cu dobanda datorata la data bilantului contabil in „Sume datorate institutiilor de credit” din cadrul datoriilor curente.

2.17. Datorii

Obligatiile comerciale sunt inregistrate la cost, care reprezinta valoarea obligatiei ce va fi platita in viitor pentru bunurile si serviciile primite, indiferent daca au fost sau nu facturate catre Societate.

Concediile de odihna acordate angajatilor se inregistreaza pe seama datoriilor atunci cand suma lor este comensurata in baza statelor de salarii sau a altor documente care sa justifice suma respectiva. In lipsa acestora, sumele reprezentand concedii de odihna sau bonusuri acordate angajatilor se recunosc pe seama provizioanelor.

La inregistrarea in contabilitate a concediilor de odihna sunt avute in vedere prevederile legislatiei in vigoare, referitoare la modalitatea de efectuare a acestora.

2.18. Contracte de leasing operational

Contractele de leasing in care o portiune semnificativa a riscurilor si beneficiilor asociate proprietatii sunt retinute de locator sunt clasificate ca si contracte de leasing operational.

Platile aferente unui contract de leasing operational sunt recunoscute ca si cheltuieli in contul de profit si pierdere, liniar pe perioada contractului de leasing. Stimulentele primite pentru incheierea unui contract de leasing operational nou sau reinnoit sunt recunoscute drept parte integranta din valoarea neta a

NOTA 2: PRINCIPII, POLITICI SI METODE CONTABILE (continuare)

contraprestatiei convenite pentru utilizarea activului in regim de leasing, indiferent de natura stimulentului, de forma sau de momentul in care se face plata, reducand astfel cheltuielile cu chiria pe toata durata contractului de leasing, pe o baza liniara.

2.19. Provizioane

Provizioanele sunt recunoscute atunci cand Societatea are o obligatie curenta (legala sau implicita) generata de un eveniment anterior, este probabil ca o iesire de resurse sa fie necesara pentru a onora obligatia, iar datoria poate fi estimata in mod credibil.

Valoarea recunoscuta ca provizion constituie cea mai buna estimare la data bilantului a costurilor necesare stingerii obligatiei curente.

Cea mai buna estimare a costurilor necesare stingerii datoriei curente este suma care Societatea ar plati-o, in mod rational, pentru stingerea obligatiei la data bilantului sau pentru transferarea acesteia unei terte parti la acel moment.

In cazul in care efectul valorii-timp a banilor este semnificativ, valoarea provizionului reprezinta valoarea actualizata a cheltuielilor estimate a fi necesare pentru stingerea obligatiei. Rata de actualizare utilizata reflecta evaluarile curente pe piata ale valorii-timp a banilor si ale riscurilor specifice datoriei.

Provizioanele sunt revizuite la data fiecarui bilant si ajustate pentru a reflecta cea mai buna estimare curenta. In cazul in care pentru stingerea unei obligatii nu mai este probabila o iesire de resurse, provizionul trebuie anulat prin reluare la venituri.

Un provizion pentru garantii este recunoscut atunci cand produsele sau serviciile acoperite de garantie sunt vandute. Valoarea provizionului se bazeaza pe informatii istorice cu privire la garantiile acordate si este estimata prin ponderarea tuturor rezultatelor posibile cu probabilitatea de realizare a fiecaruia.

Provizioane se recunosc de asemenea pentru litigii, amenzi si penalitati, despagubiri, daune si alte datorii incerte, impozite etc.

2.20. Subventii

Subventiile se recunosc cand exista suficienta siguranta ca Societatea va respecta conditiile impuse de acordarea lor si subventiile vor fi primite.

Subventiile pentru active, inclusiv subventiile nemonetare la valoarea justa, se inregistreaza in contabilitate ca subventii pentru investitii si se recunosc in bilant ca venit amanat. Venitul amanat se inregistreaza in contul de profit si pierdere pe masura inregistrarii cheltuielilor cu amortizarea sau la casarea ori cedarea activelor.

Subventiile care compenseaza Societatea pentru cheltuielile efectuate sunt recunoscute in contul de profit sau pierdere in mod sistematic in aceleasi perioade in care sunt recunoscute cheltuielile.

Veniturile din subventii de exploatare aferente cifrei de afaceri nete se prezinta in contul de profit si pierdere ca parte a cifrei de afaceri nete, iar celelalte venituri din subventii se prezinta in contul de profit si pierdere ca o corectie a cheltuielilor pentru care au fost acordate sau ca elemente de venituri, potrivit structurii prevazute in acest sens.

NOTA 2: PRINCIPII, POLITICI SI METODE CONTABILE (continuare)

2.21. Capital social

Capitalul social compus din actiuni si este inregistrat la valoarea stabilita pe baza actelor de constituire si a actelor aditionale, dupa caz, ca si a documentelor justificative privind varsamintele de capital.

Capitalul social subscris si varsat se inregistreaza distinct in contabilitate, pe baza actelor de constituire a persoanei juridice si a documentelor justificative privind varsamintele de capital.

Contabilitatea analitica a capitalului social se tine pe actionari sau asociati, cuprinzand numarul si valoarea nominala a actiunilor.

Societatea recunoaste modificarile la capitalul social numai dupa aprobarea lor la Registrul Comertului.

2.22. Rezerve legale

Se constituie in proportie de 5% din profitul brut de la sfarsitul anului pana cand rezervele legale totale ajung la 20% din capitalul social varsat in conformitate cu prevederile legale.

2.23. Dividende

Dividendele sunt recunoscute ca datorie in perioada in care este aprobata repartizarea lor. Daca Societatea opteaza, potrivit legii, sa repartizeze dividende in cursul exercitiului financiar, evidentiaza acea repartizare in contul 463 - Creante reprezentand dividende repartizate in cursul exercitiului financiar. Dividendele interimare, pot fi repartizate dupa intocmirea si aprobarea situatiilor financiare interimare, compuse din bilant si contul de profit si pierdere.

2.24. Rezultat reportat

Profitul contabil ramas dupa repartizarea cotei de rezerva legala realizata, in limita a 20 % din capitalul social se preia in cadrul rezultatului reportat la inceputul exercitiului financiar urmator celui pentru care se intocmesc situatiile financiare anuale, de unde urmeaza a fi repartizat pe celelalte destinatii legale.

Evidentierea in contabilitate a destinatiilor profitului contabil se efectueaza in anul urmator dupa adunarea generala a asociatilor care a aprobat repartizarea profitului, prin inregistrarea sumelor reprezentand dividende convenite asociatilor, rezerve si alte destinatii, potrivit legii.

2.25. Instrumente financiare

Instrumentele financiare folosite de Societate sunt formate in principal din numerar, bilete la ordin, depozite la termen, creante, datorii si sumele datorate institutiilor de credit. Instrumentele de acest tip sunt evaluate in conformitate cu politicile contabile specifice prezentate in cadrul Notei 2 „Principii, politici si metode contabile”.

2.26. Venituri

Venituri din vanzarea bunurilor

Veniturile din vanzari de bunuri se inregistreaza in momentul predarii bunurilor catre cumparatori, al livrarii lor pe baza facturii sau in alte conditii prevazute in contract, care atesta transferul dreptului de proprietate asupra bunurilor respective, catre clienti.

Veniturile din vanzarea bunurilor se recunosc in momentul in care sunt indeplinite urmatoarele conditii:

- a) Societatea a transferat cumparatorului riscurile si avantajele semnificative care decurg din proprietatea asupra bunurilor;
- b) Societatea nu mai detine controlul efectiv asupra bunurilor;
- c) marimea veniturilor poate fi evaluata in mod credibil;

NOTA 2: PRINCIPII, POLITICI SI METODE CONTABILE (continuare)

- d) este probabil ca beneficiile economice asociate tranzactiei sa fie generate catre entitate; si
- e) costurile tranzactiei pot fi evaluate in mod credibil.

Daca Societatea pastreaza doar un risc nesemnificativ aferent dreptului de proprietate, tranzactia reprezinta o vanzare si veniturile sunt recunoscute.

Momentul cand are loc transferul riscurilor si avantajelor semnificative aferente dreptului de proprietate asupra bunurilor se determina in urma examinarii circumstantelor in care s-a desfasurat tranzactia, si termenilor din contractele de vanzare.

Sumele reprezentand veniturile nu includ taxele de vanzare (TVA), dar includ discounturile comerciale acordate.

Reducerile comerciale acordate ulterior facturarii, indiferent de perioada la care se refera, se evidentiaza distinct in contabilitate (contul 709 "Reduceri comerciale acordate"), pe seama conturilor de terti.

Venituri din prestarea serviciilor

Veniturile din prestarea de servicii sunt recunoscute in perioada in care au fost prestate si in corespondenta cu stadiul de executie. Prestarea de servicii cuprinde inclusiv executarea de lucrari si orice alte operatiuni care nu pot fi considerate livrari de bunuri.

2.27. Impozite si taxe

Societatea inregistreaza impozit pe profit curent in conformitate cu legislatia romana in vigoare la data situatiilor financiare. Datoriile legate de impozite si taxe sunt inregistrate in perioada la care se refera.

2.28. Venituri si cheltuieli financiare

Veniturile financiare cuprind veniturile din dobanzi si venituri din diferente de curs valutar. Veniturile financiare se recunosc pe baza contabilitatii de angajamente.

Cheltuielile financiare cuprind cheltuiala cu dobanda aferenta imprumuturilor, cheltuieli din diferente de curs valutar si cheltuieli privind sconturile obtinute. Toate costurile indatorarii care nu sunt direct atribuibile achizitiei, constructiei sau producerii activelor cu ciclu lung de fabricatie sunt recunoscute in contul de profit si pierdere, periodic, pe baza contabilitatii de angajamente.

2.29. Erori contabile

Corectarea erorilor contabile se efectueaza tinand cont de urmatoarele:

- a) Erorile aferente exercitiului curent se corecteaza pe seama contului de profit si pierdere, prin stornarea operatiunilor eronate si inregistrarea corecta a operatiunilor.
- b) In masura in care sistemul informatic permite, stornarea se efectueaza prin inregistrarea operatiunilor initiale in rosu;
- c) Erorile aferente exercitiului precedent se corecteaza pe seama rezultatului reportat sau a contului de profit si pierdere, in functie de nivelul erorii contabile (peste sau sub pragul de semnificatie). Pentru erorile aferente exercitiilor anterioare, conducerea compartimentului financiar-contabil informeaza Administratorul Societatii cu privire la natura erorii, valoare, cauze etc.

2.30. Modificarea politicilor contabile

Modificarile politicilor contabile pot fi efectuate de Societate:

- a) din initiativa proprie, caz in care modificarea se va justifica in notele explicative la situatiile financiare anuale;
- b) ca urmare a unei decizii a unei autoritati competente, aplicabila Societatii (modificare de reglementare), caz in care modificarea nu trebuie justificata in notele explicative, ci doar mentionata in acestea.

NOTA 2: PRINCIPII, POLITICI SI METODELE CONTABILE (continuare)

Modificarea de politica contabila la initiativa Societatii poate fi determinata de:

- modificare exceptionala intervenita in situatia Societatii sau in contextul economico-financiar in care aceasta isi desfasoara activitatea;
- obtinerea unor informatii credibile si mai relevante.

Exemple de situatii care justifica modificarea de politici contabile pot fi:

- schimbarea actionariatului, datorata intrarii intr-un grup, daca noile metode asigura furnizarea unor informatii mai fidele;
- fuziuni si operatiuni asimilate efectuate la valori contabile, caz in care se impune armonizarea politicilor contabile ale societatii absorbite cu cele ale societatii absorbante etc.

Schimbarea conducatorilor Societatii nu justifica modificarea politicilor contabile.

Efectele modificarii politicilor contabile aferente:

- a) exercitiilor financiare precedente -se inregistreaza -pe seama rezultatului reportat (contul 1173 "Rezultatul reportat provenit din modificarile politicilor contabile"), daca efectele modificarii pot fi cuantificate. In cazul in care efectul modificarii politicilor contabile pentru perioadele trecute nu se poate stabili, modificarea politicilor contabile se efectueaza pentru perioadele viitoare, incepand cu exercitiul financiar curent si exercitiile financiare urmatoare celui in care s-a luat decizia modificarii politicilor contabile. De asemenea, in cazul in care se modifica politicile contabile aferente unei perioade anterioare, se va tine seama si de efectele fiscale ale acestora.
- b) exercitiului financiar curent se contabilizeaza pe seama conturilor de cheltuieli si venituri ale perioadei.

2.31. Parti afiliate si alte parti legate

In conformitate cu OMF 1802/2014, o entitate este afiliata unei societati daca se afla sub controlul acelei societati.

Controlul exista atunci cand societatea - mama indeplineste unul din urmatoarele criterii:

- a) detine majoritatea drepturilor de vot asupra unei societati;
- b) este actionar sau asociat al unei societati iar majoritatea membrilor organelor de administratie, conducere si de supraveghere ale societatii in cauza, care au indeplinit aceste functii in cursul exercitiului financiar, in cursul exercitiului financiar precedent si pana in momentul intocmirii situatiilor financiare anuale, au fost numiti doar ca rezultat al exercitarii drepturilor sale de vot;
- c) este actionar sau asociat al societatii si detine singura controlul asupra majoritatii drepturilor de vot ale asociatilor, ca urmare a unui acord incheiat cu alti asociati;
- d) este actionar sau asociat al unei societati si are dreptul de a exercita o influenta dominanta asupra acelei societati, in temeiul unui contract incheiat cu entitatea in cauza sau al unei clauze din actul constitutiv sau statut, daca legislatia aplicabila societatii permite astfel de contracte sau clauze;
- e) Societatea-mama detine puterea de a exercita sau exercita efectiv, o influenta dominanta sau control asupra Societatii;
- f) este actionar sau asociat al societatii si are dreptul de a numi sau revoca majoritatea membrilor organelor de administratie, de conducere si de supraveghere ale Societatii;
- g) Societatea-mama si entitatea afiliata sunt conduse pe o baza unificata de catre Societatea-mama.

O persoana sau un membru apropiat al familiei persoanei respective este legat(a) Societatii daca acea persoana:

- a) detine controlul sau controlul comun asupra Societatii;
- b) are o influenta semnificativa asupra Societatii; sau
- c) este un membru al personalului-cheie din conducerea Societatii sau a societatii-mama a Societatii.

O entitate este „legata” daca:

- a) entitatea si Societatea sunt membre ale aceluiasi grup
- b) o entitate este entitate asociata sau entitate controlata in comun a celeilalte entitati (sau entitate asociata sau entitate controlata in comun a unui membru al grupului din care face parte cealalta entitate);

NOTA 2: PRINCIPII, POLITICI SI METODE CONTABILE (continuare)

- c) ambele entitati sunt entitati controlate in comun ale aceluiasi tert;
- d) o entitate este entitate controlata in comun a unei terte entitati, iar cealalta este o entitate asociata a terrei entitati;
- e) entitatea este un plan de beneficii postangajare in beneficiul angajatilor Societatii sau ai unei entitati legate Societatii;
- f) entitatea este controlata sau controlata in comun de o persoana legata;
- g) o persoana care detine controlul sau controlul comun asupra Societatii, influenteaza semnificativ entitatea sau este un membru al personalului-cheie din conducerea entitatii (sau a societatii-mama a entitatii);
- h) entitatea sau orice membru al unui grup din care aceasta face parte furnizeaza Societatii sau societatii-mama a Societatii servicii legate de personalul - cheie din conducerea entitatii respective.

AGROLAND BUSINESS SYSTEM SA
NOTE LA SITUATIILE FINANCIARE INDIVIDUALE
 pentru exercitiul financiar incheiat la 31 decembrie 2024

(toate sumele sunt exprimate in lei ("RON"), daca nu este specificat altfel)

NOTA 3: ACTIVE IMOBILIZATE



Denumirea elementului de imobilizare	Valoare bruta			Ajustari de valoare (amortizari si ajustari pentru depreciere sau pierdere de valoare)				Valoare contabila neta	
	Sold la 01 ianuarie 2024	Cresteri	Cedari, transferuri si alte reduceri	Sold la 31 decembrie 2024	Sold la 01 ianuarie 2024	Reduceri sau reluari	Sold la 31 decembrie 2024	Sold la 01 ianuarie 2024	Sold la 31 decembrie 2024
a) Imobilizari necorporale									
Cheltuieli de constituire si dezvoltare	426.774			426.774				426.774	426.774
Concesiuni, brevete, marci comerciale, drepturi si active similare si alte imobilizari necorporale	1.861.382	48.892		1.910.274	1.210.097	195.889	1.405.986	651.285	504.288
Avansuri	331.141	273.667		604.808				331.141	604.808
Total imobilizari necorporale	2.619.297	322.559		2.941.856	1.210.097	195.889	1.405.986	1.409.200	1.535.870
b) Imobilizari corporale									
Terenuri si amenajari de terenuri	9.407.452		620.293	8.787.159				9.407.452	8.787.159
Construcii	30.401.603	1.956.124	1.445.102	30.912.625	5.127.673	1.956.279	267.998	25.273.930	24.095.771
Instalatii tehnice si masini	36.629.491	5.528.578	644.739	41.513.330	12.418.786	4.644.794	570.901	24.210.705	25.020.651
Alte instalatii, utilitatile si mobilier	2.144.629	149.012		2.293.641	2.014.451	139.964		130.178	139.226
+9707 Imobilizari corporale in curs de executie	8.586.506	9.430.523	3.576.524	14.440.505				8.586.506	14.440.505
Avansuri	4.581.030	6.508.051		11.089.081				4.581.030	11.089.081
Total imobilizari corporale	91.750.711	23.572.288	6.286.658	109.036.341	19.560.910	6.741.037	837.999	72.189.801	83.572.393
c) Imobilizari financiare									
Actiuni detinute la filiale	3.213.605	3.212		3.216.817				3.213.605	3.216.817
Imprumuturi acordate entitatilor din grup	5.710.110	3.673.758	617.763	8.766.105				5.710.110	8.766.105
Alte imprumuturi	972.135	1.045.585		2.017.720				972.135	2.017.720
Total imobilizari financiare	9.895.850	4.722.555	617.763	14.000.642				9.895.850	14.000.642

3.1. Imobilizari necorporale

La 31 decembrie 2024, linia de „Concesiuni, brevete, marci comerciale, drepturi si active similare si alte imobilizari necorporale” este compusa in principal din licente si programe informatice si alte imobilizari necorporale.

NOTA 3: ACTIVE IMOBILIZATE (continuare)

3.2. Imobilizari corporale

Terenuri si constructii

Terenurile si constructiile cuprind proprietatile detinute de Societate pentru utilizarea in producerea de bunuri, respectiv in scopuri administrative.

Alte informatii

In urma analizei surselor interne si externe de informatii cu privire la starea si utilizarea activelor imobilizate, Societatea considera ca nu exista indicatori de depreciere generali care sa afecteze valoarea activelor imobilizate inregistrate la 31 decembrie 2024.

NOTA 4: STOCURI

	01 ianuarie 2024			31 decembrie 2024		
	Cost	Ajustari pentru depreciere	Total	Cost	Ajustari pentru depreciere	Total
Materii prime si materiale consumabile	6.009.324	-	6.009.324	7.809.877	-	7.809.877
Productie in curs de executie	1.308.078	-	1.308.078	6.481.701	-	6.481.701
Semifabricate		-			-	
Produse finite si marfuri	14.833.179	-	14.833.179	19.339.216	-	19.339.216
Ambalaje		-			-	
Stocuri in curs de aprovizionare		-			-	
Stocuri aflate la terti		-			-	
Avansuri	16.114.500	-	16.114.500	22.582.812	-	22.582.812
Total	38.265.081	-	38.265.081	56.213.606	-	56.213.606

NOTA 5: CREANTE

La 31 decembrie 2024, creantele Societatii sunt dupa cum urmeaza:

Creante	Sold la 01 ianuarie 2024	Sold la 31 decembrie 2024	Termen de lichiditate pentru soldul de la 31 decembrie 2024	
			sub 1 an	peste 1 an
Creante comerciale – terti	23.869.828	31.237.255	31.237.255	-
Creante comerciale - entitatile afiliate	39.021.968	4.409.398	4.409.398	-
Total creante comerciale				
Ajustari de depreciere pentru creante comerciale				
Creante comerciale, Net				
Sume de incasat de la entitatile afiliate				
Total sume de incasat de la entitati afiliate, entitati asociate si entitati controlate in comun				
Ajustari de depreciere pentru sume de incasat de la entitati afiliate, entitati asociate si entitati controlate in comun				
Sume de incasat de la entitati afiliate, entitati asociate si entitati controlate in comun, net				
Alte creante	16.433.458	3.031.742	3.031.742	-
Ajustari de depreciere pentru alte creante				
Alte creante, net				
Capital subscris si nevarsat				
Creante reprezentand dividende repartizate in cursul exercitiului financiar				
Total creante comerciale si alte creante	79.325.254	38.678.395	38.678.395	-

Creantele comerciale nu sunt purtatoare de dobanda si au in general, un termen de plata intre 7 - 90 de zile.

Linia de *Alte creante, net* este detaliata in tabelul urmatoar:

Alte Creante	Sold la 01 ianuarie 2024	Sold la 31 decembrie 2024	Termen de lichiditate	
			Sub 1 an	Peste 1 an
Alte creante cu bugetul statului	1.422.415	1.116.107	1.116.107	-
Creante in legatura cu personalul	784.768	1.261.055	1.261.055	-
Alte creante	14.226.275	1.013.575	1.013.575	-
Total alte creante	16.433.458	3.390.737	3.390.737	-
Ajustari de depreciere pentru alte creante				-
Alte creante, net				-

NOTA 6: INVESTITII PE TERMEN SCURT

Societatea nu are investitii pe termen scurt la data de 31 decembrie 2024 (31 decembrie 2023: 0 RON).

NOTA 7: CASA SI CONTURI LA BANCII

	Sold la 01 ianuarie 2024	Sold la 31 decembrie 2024
Conturi la banci in lei	2.100.586	1.314.828
Conturi la banci in valuta	28.827	1.764.776
Numerar in casa	187.953	143.066
Sume in curs de decontare	12.423	27.065
Alte echivalente de numerar	510	0
Total	2.330.299	3.249.735

NOTA 8: CHELTUIELI IN AVANS

	Sold la 01 ianuarie 2024	Sold la 31 decembrie 2024	Sume la 31 decembrie 2024 de reluat intr-o perioada	
			<1 an	>1 an
Asigurari	-	-	-	-
Cotizatii platite anticipat	-	-	-	-
Comisioane si onorarii bancare achitate pentru obtinerea de imprumuturi pe termen lung	-	-	-	-
Alte cheltuieli efectuate anticipat	-	358.995	358.995	-
Total	-	-	-	-

Societatea nu avea inregistrate cheltuieli in avans la data de 31 decembrie 2023.

NOTA 9: DATORII

La 31 decembrie 2024, datoriile Societatii sunt dupa cum urmeaza:

Datorii	Sold la	Sold la	Termen de exigibilitate pentru soldul de la 31 decembrie 2024		
	01 ianuarie 2024	31 decembrie 2024	Sub 1 an	1 - 5 ani	Peste 5 ani
Imprumuturi din emisiuni de obligatiuni	8.080.300	14.820.964	8.080.300	6.740.664	-
Sume datorate institutiilor de credit	59.136.802	73.661.663	32.422.407	41.239.256	-
Avansuri incasate in contul comenzilor de la clienti	2.152.866	2.103.466	2.103.466	-	-
Datorii comerciale - entitati afiliate	54.093.661	18.687.052	18.687.052	-	-
Datorii comerciale - furnizori terti	24.047.288	21.790.875	21.790.875	-	-
Efecte de comert de platit	3.466.681	1.109.691	1.109.691	-	-
Alte datorii	10.740.220	18.255.825	14.988.578	3.267.247	-
Total	161.717.618	150.429.536	99.182.369	51.247.167	-

NOTA 9: DATORII (continuare)

Linia de „Alte datorii” este detaliata in tabelul urmatoar:

Datorii	Sold la 01 ianuarie 2024	Sold la 31 decembrie 2024	Termen de exigibilitate pentru soldul de la 31 decembrie 2024		
			Sub 1 an	1 - 5 ani	Peste 5 ani
Salarii si datorii asimilate	901.042	5.263.345	5.263.345	-	-
Alte datorii catre actionari /asociati	780.628	780.628	780.628	-	-
Sume in curs de clarificare	-	-	-	-	-
Alte datorii fata de bugetul statului	4.107.857	2.079.322	2.079.322	-	-
Sume datorate pentru leasing financiar	-	4.603.177	1.335.930	3.267.247	-
Alte datorii	2.488.843	5.529.353	5.529.353	-	-
Total	8.278.370	18.255.825	14.988.578	3.267.247	-

NOTA 10: PROVIZIOANE

La 31 decembrie 2024, Societatea nu are inregistrate provizioane (31 decembrie 2023: 0 RON).

NOTA 11: VENITURI IN AVANS

La 31 decembrie 2024 Societatea nu are inregistrate venituri in avans (31 decembrie 2023: 0 RON).

NOTA 12: CAPITAL SI REZERVE

Certificate de participare, valori mobiliare, obligațiuni convertibile

Acțiunile Agroland Business System S.A. au fost admise la tranzacționare pe segmentul SMT al Bursei de Valori București la data de 01.03.2021.

În cadrul plasamentului privat ce s-a desfășurat în data de 18.11.2021 totalul acțiunilor subscrise a fost de 4,85 ori mai mare decât oferta inițială de 1.765.690 de acțiuni și s-au înregistrat 139 de subscrieri. Metoda de alocare utilizată a fost pro-rata, iar prețul de vânzare a fost de 4,5 lei pe acțiune. Subscrierea minimă s-a ridicat la 99.000 lei, echivalentul a 22.000 de acțiuni.

În cursul anului 2022 capitalul social al Societății-mama s-a majorat de la 4.708.236 lei la 8.804.401 lei, ajungând la un număr de 88.044.014 acțiuni, având o valoare nominală de 0.1 lei/acțiune.

În cursul anului 2023 capitalul social al Societății-mama s-a majorat de la 8.804.401 lei la 8.997.899 lei, ajungând la un număr de 89.978.992 acțiuni, având o valoare nominală de 0.1 lei/acțiune.

La 31 decembrie 2024, structura acționariatului Societății-mama era următoarea:

Acționar	Număr Acțiuni	Procent
Horia Dan Cardoș	61.452.175	68,2961 %
Persoane Fizice	22.656.415	25,1797 %
Persoane Juridice	5.870.402	6,5242 %
TOTAL	89.978.992	100%

Agroland Business System S.A. a emis la data de 10 martie 2020 un număr de 80.803 de Obligațiuni corporative negarantate, denumite în RON, cu o valoare nominală individuală de 100 lei și o valoare totală de 8.080.300 de lei.

Data Scadenței Obligațiunilor este în termen de 5 (cinci) ani de la Data de Emisiune, respectiv la 10 martie 2025. Rata nominală anuală a dobânzii este fixă și are valoarea de 9% per an, cupoanele fiind plătitabile semestrial. La data prezentelor situații financiare compania achitase deja obligațiunile în valoare de 8.080.300 de lei.

În data de 27 septembrie 2024, Compania a anunțat finalizarea unui plasament privat de obligațiuni prin care a atras 6,92 milioane de lei. În cadrul acestei operațiuni, au fost emise 69.206 obligațiuni corporative, cu valoarea nominală de 100 de lei fiecare, care au fost cumpărate de 82 de investitori. Obligațiunile au o maturitate de 4 ani și o rată a cuponului de 9,75%, plătitabilă semestrial.

Agroland este la zi cu plata cupoanelor către deținătorii de obligațiuni, pentru toate emisiunile de obligațiuni, efectuată prin sistemul Depozitarului Central și nu prevede nicio problemă cu plata acestora.

Rezultatul exercitiului și repartizarea profitului

Repartizarea profitului	Exercitiul financiar incheiat la 31 decembrie 2024	Exercitiul financiar incheiat la 31 decembrie 2024
Rezultat reportat de repartizat la inceputul exercitiului financiar		
Rezultat reportat de repartizat la inceputul exercitiului financiar	10.296.718	11.416.623
Rezultatul reportat provenit din corectarea erorilor contabile		
Rezultatul reportat reprezentand surplusul realizat din rezerve din reevaluare		
Profit net de repartizat	1.192.679	5.482.233
Rezerva legala	737.225	1.132.674
Repartizarea profitului	72.773	395.448
Dividende platite		
Altele		
Profit nerepartizat	12.299.395	18.426.978

La sfarsitul exercitiului 2024, Societatea a inregistrat profit de 5.482.233 RON (2023: 1.192.679 RON profit). Din profitul inregistrat in anul 2024 Societatea a repartizat la rezerve legale o suma de 395.448 RON.

NOTA 13: CIFRA DE AFACERI NETA

Vanzari pe activitati:

	Vanzari in 2023	Vanzari in 2024
Produse finite	21.447.852	50.480.824
Marfuri	218.782.110	212.653.710
Alte produse	7.032.845	7.918.281
Servicii prestate	1.333.327	698.823
Reduceri acordate	-3.090.375	-4.060.741
Total vanzari	245.505.759	267.690.897

NOTA 14: CHELTUIELI CU PERSONALUL

Numarul salariatilor a evoluat dupa cum urmeaza:

	Exercitiul financiar incheiat la 31 decembrie 2023	Exercitiul financiar incheiat la 31 decembrie 2024
Numar mediu	240	265
Numar efectiv la sfarsitul perioadei	296	309

Cheltuielile cu salariile si taxele aferente inregistrate in cursul anilor 2023 si 2024 sunt urmatoarele:

	Exercitiul financiar incheiat la 31 decembrie 2023	Exercitiul financiar incheiat la 31 decembrie 2024
Cheltuieli cu salariile	15.174.743	19.637.734
Cheltuieli cu tichetele acordate angajatilor	1.401.660	1.812.474
Cheltuieli cu asigurarile sociale	705.210	1.030.199
Total	17.281.613	22.480.407

La 31 decembrie 2024, Societatea nu avea nicio obligatie privind plata pensiilor catre fostii membri ai C.A./administratori si conducerii executive.

La sfarsitul anului financiar 2024, Societatea nu avea inregistrate avansuri spre decontare sau credite acordate membrilor conducerii executive.

La incheierea exercitiului financiar nu exista garantii sau obligatii viitoare preluate de societate in numele administratorilor sau directorilor.

NOTA 15: ALTE CHELTUIELI DE EXPLOATARE

In tabelul de mai jos sunt detaliate alte cheltuieli de exploatare dupa natura acestora:

	Exercitiul financiar incheiat la 31 decembrie 2023	Exercitiul financiar incheiat la 31 decembrie 2024
Cheltuieli privind prestatiile externe	19.636.975	27.840.923
Cheltuieli cu alte impozite, taxe si varsaminte asimilate; cheltuieli reprezentand transferuri si contributii datorate in baza unor acte normative speciale	434.367	1.285.367
Cheltuieli cu protectia mediului inconjurator		
Cheltuieli din reevaluarea imobilizarilor corporale		
Cheltuieli privind calamitatile si alte evenimente similare		
Alte cheltuieli	10.364.044	10.368.592
Cheltuieli privind dobanzile de refinantare inregistrate de entitatile radiate din Registrul general si care mai au in derulare contracte de leasing		
Total	30.435.386	39.494.882

NOTA 16: VENITURI SI CHELTUIELI FINANCIARE

Venituri financiare		Exercitiul financiar incheiat la 31 decembrie 2023	Exercitiul financiar incheiat la 31 decembrie 2024
1	Venituri din dividende – entitati afiliate	472.500	0
2	Venituri din dividende – entitati asociate	-	
3	Venituri din dividende – entitati controlate in comun	-	
4	Venituri din interese de participare, total	472.500	0
5	Venituri din dobanzi – depozite	940	19
6	Venituri din dividende – alte investitii		
7	Venituri din imobilizari financiare cedate		
8	Venituri din investitii financiare pe termen scurt		
9	Venituri din diferente de curs valutar	63.470	36.822
10	Venituri din sconturi obtinute		
11	Alte venituri financiare		
12 = 6+.+11	Alte venituri financiare, total	63.470	36.822
13 =4+5+12	Venituri financiare, total	536.910	36.841

Cheltuieli financiare		Exercitiul financiar incheiat la 31 decembrie 2023	Exercitiul financiar incheiat la 31 decembrie 2024
1	Cheltuieli	-	
2	Venituri	-	
3 =1+2	Ajustari de valoare privind imobilizarile financiare si investitiile financiare detinute ca active circulante	-	
4	Cheltuieli privind dobanzile – entitati afiliate	-	
5	Cheltuieli privind dobanzile – entitati asociate	-	
6	Cheltuieli privind dobanzile – entitati controlate in comun	-	
7	Cheltuieli privind dobanzile – alte parti legate		
8	Cheltuieli privind dobanzile – institutii de credit	3.993.090	5.352.428
9=4+..+8	Cheltuieli privind dobanzile, total	3.993.090	5.352.428
10	Pierderi din creante legate de participatii		
11	Cheltuieli privind imobilizarile financiare cedate		
12	Cheltuieli din diferente de curs valutar		
13	Cheltuieli privind sconturile obtinute		
14	Alte cheltuieli financiare		
15 = 10+..+14	Alte cheltuieli financiare, total	330.879	140.525
16 =3+9+15	Venituri financiare, total	4.323.969	5.492.953

NOTA 17: EVENIMENTE ULTERIOARE

Avand in vedere:

- contextul economic actual generat de razboiul din Ucraina precum si de masurile restrictive impuse de Uniunea Europeana Rusiei si Belarusului cu impact asupra functionarii in conditii normale a activitatii economice si financiare a grupului;
- intreruperea aprovizionarii cu energie electrica sau variatii semnificative ale preturilor;
- presiuni inflationiste in economii prin cresterea preturilor la energie, gaz, combustibil, unele produse comercializate;
- reevaluarea riscului de crestere a imprumuturilor sau limitarea accesului la finantare;
- diminuarea profitului in contextul unui consum ridicat de energie pentru desfasurarea in conditii normale a activitatii grupului;
- posibil risc sporit a atacurilor cibernetice comparativ cu perioada anterioara;

Mentionam ca nu exista riscuri semnificative ca activitatile grupului sa fie afectate si nici sa fie afectata continuitate activitatii.

In contextul razboiului din Ucraina si a situatiei economice si financiare actuale incerte:

- s-au luat masuri: de asigurare a finantarii activitatii grupului pe perioada urmatoare, cautarea de solutii alternative in vederea evitarii restrictionarii aprovizionarii cu materii prime, materiale, precum si a celorlalte elemente necesare desfasurarii in conditii normale a activitatilor, o mai buna securizare a datelor informatice si crearea de backupuri a datelor mai frecvent;
- nu exista riscuri semnificative ca activitatea grupului sa fie afectata si nici sa fie afectata continuitate activitatii din cauza evenimentelor anterioare si ulterioare datei de 31.12.2023 referitoare la:
 - Finantarea activitatii pe urmatoarele 12 luni de la data situatiilor financiare consolidate;
 - Desfasurarea in conditii normale a activitatii grupului in contextul cresterii preturilor la unele produse si energie si a unor posibile intreruperi de aprovizionare datorate de razboi si de restrictiile impuse;
 - Posibile atacuri cibernetice si pierderi de informatii;

NOTA 18: ELEMENTE EXTRAORDINARE

Nu exista situatii semnificative care sa fie prezentate.

NOTA 19: CONTINGENTE

19.1 Taxare

Toate sumele datorate Statului pentru taxe si impozite au fost platite sau inregistrate la data bilantului. Sistemul fiscal din Romania este in curs de consolidare si in continua schimbare, putand exista interpretari diferite ale autoritatilor in legatura cu legislatia fiscala, care pot da nastere la impozite, taxe si penalitati suplimentare. In cazul in care autoritatile statului descopera incalcare ale prevederilor legale din Romania, acestea pot determina dupa caz: confiscarea sumelor in cauza, impunerea obligatiilor fiscale suplimentare, aplicarea unor amenzi, aplicarea unor majorari de intarziere (aplicate la sumele de plata efectiv ramase). Prin urmare, sanctiunile fiscale rezultate din incalcare ale prevederilor legale pot ajunge la sume importante de platit catre Stat. Societatea considera ca si-a achitat la timp si in totalitate toate taxele, impozitele, penalitatile si dobanzile penalizatoare, in masura in care este cazul.

In Romania, exercitiul fiscal ramane deschis pentru verificari o perioada de 5 ani.

19.2 Pretul de transfer

In conformitate cu legislatia fiscala relevanta, evaluarea fiscala a unei tranzactii realizate cu partile afiliate are la baza conceptul de pret de piata aferent respectivei tranzactii. In baza acestui concept, preturile de transfer trebuie sa fie ajustate astfel incat sa reflecte preturile de piata care ar fi fost stabilite intre entitati intre care nu exista o relatie de afiliere si care actioneaza independent, pe baza „conditiilor normale de piata”.

Este probabil ca verificari ale preturilor de transfer sa fie realizate in viitor de catre autoritatile fiscale, pentru a determina daca respectivele preturi respecta principiul „conditiilor normale de piata” si ca baza impozabila a contribuabilului roman nu este distorsionata.

19.3 Pretentii de natura juridica (inclusiv valoarea estimata)

Nu exista situatii semnificative care sa fie prezentate.

19.4 Active contingente

Nu exista situatii semnificative care sa fie prezentate.

19.5 Riscuri financiare

Riscul ratei dobanzii

Expunerea Societatii la riscul modificarilor ratei dobanzii se refera in principal la imprumuturile purtatoare de dobanda variabila pe care Societatea le are pe termen lung. Societatea si-a luat toate masurile pentru a reduce la minim riscul ratei dobanzii.

Riscul variatiilor de curs valutar

Societatea are tranzactii intr-o alta moneda decat moneda functionala (RON). Societatea si-a luat toate masurile pentru a reduce riscul variatiilor de curs valutar.

Riscul de credit

Societatea desfasoara relatii comerciale numai cu terti recunoscuti, care justifica finantarea pe credit. Politica Societatii este ca toti clientii care doresc sa desfasoare relatii comerciale in conditii de creditare fac obiectul procedurilor de verificare. Mai multe decat atat, soldurile de creante sunt monitorizate permanent, avand ca rezultat o expunere nesemnificativa a Societatii la riscul unor creante neincasabile.

NOTA 22 ANGAJAMENTE

Nu exista situatii semnificative care sa fie prezentate.

Garantii acordate tertilor

Societatea acorda garantie pentru produsele finite vandute. Aceasta are o valabilitate de 2 ani.

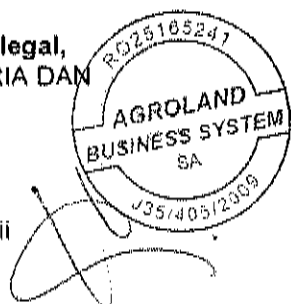
Garantii primite

Nu exista situatii semnificative care sa fie prezentate.

Situatiile financiare de la pagina 1 la pagina 37 au fost semnate la data de 25 martie 2025, de catre:


Reprezentant legal,
CARDOS HORIA DAN

Semnatura
Stampila unitatii



Intocmit,
CBC EXPERT SRL
Belean Ilie Cristian

Semnatura



AGROLAND BUSINESS SYSTEM SA

Timisoara, str. Garii 14, jud. Timis
Nr. Reg. Com. Timis J35/405/2009
Cod Fiscal: 25165241

tel:/fax

Nr. _____ / 2025**PROPUNERE DE DISTRIBUIRE A PROFITULUI REALIZAT
(ACOPERIRE A PIERDERILOR) IN EXERCITIUL FINANCIAR 31.12.2024**

Repartizarile de mai jos au fost facute de societate si au fost cuprinse in situatiile financiare anuale la 31.12.2024, conform reglementarilor in vigoare privind repartizarile obligatorii, care se fac conform Legii nr. 31/1990 privind societatile comerciale, cu modificarile si completarile ulterioare.

Destinatia	Lei (RON)
Profit net statutar de repartizat la 31.12.2024.....	
Repartizarea profitului pentru: rezerve legale:.....	
Profit nerepartizat:.....	

Consiliul de Administratie al societatii propune si recomanda adunarii generale a actionarilor sa aprobe ca profitul net nerepartizat la 31.12.2024, in suma de _____ lei sa fie repartizat pe destinatiile urmatoare:

- Surse proprii de finantare (alte rezerve) - si rezerva legala _____
- Dividende de distribuit actionarilor - _____
- Fond de participare la profit a salariatilor si administratorilor societatii - _____
- Acoperirea pierderii contabile - _____
- Profit nerepartizat _____

Potrivit propunerii avansate, dividendul ce urmeaza a se acorda pentru o actiune detinuta se fixeaza laLei, ceea ce reprezinta o rata de distribuire de ...% din profitul net repartizat. Actionarii indreptatiti sa primeasca dividendele distribuite din profitul net realizat in exercitiul financiar 2024 sunt cei ce vor fi inregistrati in registrul consolidat al actionarilor la data dece va fi aprobata de catre adunarea generala a actionarilor, in conformitate cu prevederile art. 238 din Legea nr. 297/2004. Termenul in care dividendele repartizate se vor plati actionarilor se propune a fi intervalul-.....

Modalitatile de plata a dividendelor se propun a fi urmatoarele:

- prin mandat postal la domiciliul cunoscut al actionarului, cu suportarea de catre acesta a taxelor postale aferente, pentru actionarii persoane fizice care nu au dividende neridicate din anii precedenti, detin la data de referinta, un numar de cel putinde actiuni si nu au solicitat sau nu solicita in scris pana la cel tarziu data de plata prin virament intr-un cont curent personal;
 - prin virament intr-un cont bancar in lei, deschis la o banca comerciala din Romania, cont comunicat in scris lapana la cel tarziu pentru actionarii persoane juridice, precum si pentru actionarii persoane fizice care solicita plata prin aceasta modalitate;
 - in numerar, prin casierile deschise de societate la sediul social, precum si la reprezentantele sale teritoriale, pentru actionarii persoane fizice ce detin la data de referinta un numar mai mic de de actiuni si nu solicita plata prin virament intr-un cont curent personal sau prin mandat postal;
 - prin oricare dintre modalitatile de plata prevazute la alineatele a), b) si c), la solicitarea adresata in scris societatii de catre actionarii care, din diverse motive, nu au incasat dividendele distribuite in anii precedenti, dupa ce acestia si-au clarificat situatia care a condus la neincasarea dividendelor (modificari de nume, domiciliu, mosteniri etc).
- Dividendele distribuite in anii precedenti, precum si dividendele distribuite din profitul realizat in exercitiul financiar 2024, neincasate de catre actionari pana la data de, se propune a se plati in continuare si dupa aceasta data, la solicitarea scrisa a persoanelor indreptatite.
- Dividendele cuvenite si platite actionarilor in lei noi, dupa data de, vor fi cele rezultate din calcul, la nivelul a doua zecimale (in sensul ca a treia si urmatoarele zecimale se neglijeaza).

Fondul de participare la profit se propune a se repartiza astfel:% salariatilor, in conditiile prevazute in contractul colectiv de munca si% administratorilor, proportional cu indemnizatia realizata de fiecare in anul 2024.

Administrator,



